



Školní rok: 2023/2024
Ročník: 22

Číslo: 6
Měsíc: březen

Školní časopis



Školní rok: 2023/2024
Ročník: 22
Číslo: 6
Měsíc: březen

Redakce:

Karolína Grygová (6.A)
Thea Holá (5.A)
Lucie Rusňáková (5.A)
Bára Malúšková (5.B)
Amálie Hrušková (6.B)
Tereza Blätterbauerová (7.B)
Marie Houšková (7.B)
Kamila Rusňáková (7.B)
Kateřina Vejvarová (8.A)

Grafická úprava:
Mgr. Miroslava Fidlerová

Vydává ZŠ a MŠ Kladno,
Zd. Petříka 1756
272 01 Kladno

Počet stran: 16



Obsah:



Můj koníček	4
Prima nápady	6
Cestovatelské okénko.....	8
Z lavic Školního parlamentu	10
Knižní výzva na měsíc březen	10
Výherci výtvarné výzvy.....	11
Komiks	12
Příloha Poškoláček	13

V příštím čísle se můžete těšit na další Bářin prima nápad. Jistě vás potěší další reportáž. Redaktoři Poškoláčka se moc těší na vaše úspěchy z pěstitelské výzvy.
Pokud chceš rozšířit řady redaktorů našeho časopisu, stačí napsat na mail: fidlerova@2zs.kladno.cz
Rádi Tě přivítáme mazi redaktory!

Lva nakreslil Dominik Vykydal

Můj koníček

Sokolnictví

V dnešním čísle vás seznámím se Sokolnickou školou Jana Marka, do které jsem se přihlásila.

Tuto školu vede pan Jan Marek, který má s dravci dlouholeté zkušenosti. Přes 30 let pracoval na Ruzyňském letišti v Praze, kde působil také jako vedoucí biologické ochrany letiště a jako hlavní zootechnik.

Staral se se svou skupinou o to, aby ptáci nebo jiná zvířata na letištní ploše a v okolí letiště, ve vzduchu i na zemi,

- 4 -



neohrožovali bezpečnost letu. Používali k tomu jimi vycvičené dravce, ale i lovecké psy a koně.

V Sokolnické škole Jana Marka nás zpočátku bylo jen několik, ale postupně se škola rozrůstala i o další děti, ale i dospělé. Převážně jsou tady ale děti a to v různém stáří, tak od 1. třídy výše.

Jak vypadá jedna lekce sokolnictví, se dozvíte příště.



Kateřina Vejvarová, foto ze soukromého a klubového archivu

- 5 -

Prima nápady

Popcornová ovečka

Připravíme si:

polystyrenovou kouli (7,5 cm)
polystyrenové vajíčko (5,5 x 4 cm)
2 malé poly. kuličky (2 cm)
špejle
popcorn
růžový filc
nůžky
lepidlo nebo tavnou pistoli
černou fixu
stužku na krk



Postup:

Nejprve vytvoříme tělíčko ovečky pomocí koulí a špejlí.

Špejle si seřízíme a čtyři zapícháme jako nožičky a na jejich konce dáme půlky malých kuliček jako kopýtka.

Z páté špejle si vyrobíme krk a dáme vajíčko jako hlavičku.



Z filcu si vystříháme ocásek, ouška a přilepíme.

Polepíme popcornem celé tělíčko a vrch hlavičky.

Na hlavičku namalujeme očka, pusu a dolepíme čumáček z filcu a na závěr dozdobíme mašličkou.



Text Bára Malúšková,
foto z rodinného alba

Cestovatelské okénko




Francie

Ráda bych vás zavedla do překrásného města ve Francii, hlavního města Paříže. V Paříži je opravdu spousta míst, která stojí za zhlédnutí a také spousta malebných restaurací s místními specialitami. Malé místní restaurace poskytují opravdový gastronomický zážitek a stojí rozhodně za zastávku. Francouzská kuchyně vyniká např. cibulovými polévkami zapečenými ve francouzském sýru, žabími stehýnkami nebo šneky. K návštěvě mohou doporučit čtvrť Monmartre u katedrály Sacre Coeur, kde můžete pozorovat i místní malíře při práci.

Památkami Vás provedu postupně. Nejznámější památkou, kterou si vybaví asi každý, když se řekne „Paříž“, je určitě Eiffelova věž. Zajímavostí je, že dnes vůbec v Paříži neměla stát.

Eiffelova věž – jednoznačně nejznámější pařížská dominanta. Byla postavena v roce 1887-1889 a až do roku 1930, kdy byla dostavena Chrysler Building (305 m) v New Yorku, se pyšnila titulem nejvyšší budovy



světa s výškou 300,65 m. Francouzi se svého prvenství odmítali vzdát a tak přistavovali. Nakonec měří s anténou 330 m. Přistavovali postupně i Američané, ale ti skončili ve výšce 318,9 m. Budova je pojmenována po svém konstruktérovi Gustavu Eiffelovi. Postavena byla při příležitosti výročí Velké francouzské revoluce a Světové výstavy, která se konala v Paříži roku 1889. Měla stát pouze 20 let, ale nakonec byla využívána jako meteorologická stanice a později i pro rozhlasový a televizní vysílač, takže byla zachována. Zajímavostí je, že Francouzi, zejména

Pařížané, stavbu zprvu nenáviděli a nazývali ji trnem v oku. Spisovatel Guy de Maupassant pravidelně navštěvoval restauraci uvnitř, jelikož to bylo jediné místo, odkud věž neviděl. V roce 1925 se ji dokonce český podvodník Viktor Lustig pokusil 2x prodat do šrotu. Věž má celkem tři plošiny – ve výšce 57 m, 115 m, 276 m. Na Eiffelovu věž se dá dostat výtahem až nahoru nebo pěšky do druhého podlaží a pak výtahem. Pokud zvolíte cestu pěšky, čeká Vás 715 schodů a nezapomenutelný výhled v každém z pater. Příště Vás zavedu zase dále po Paříži.



Text Karolína Grygová, foto z rodinného alba

Z lavic Školního parlamentu

Dne 7. 3. 2024 proběhla 7. schůze Školního parlamentu. Na schůzi se dostavil z každé třídy aspoň jeden zástupce. Na začátku schůzky jsme se bavili o knihovničkách, které byly v průběhu ledna a února instalovány na chodbách 1. i 2. stupně. Problém je, že na druhém stupni není čas si knížky číst, protože se musíme stěhovat do jiných tříd. Tento měsíc je také vyhlášena první knižní výzva. Snad se do ní zapojí hodně dětí. Tématem je přečíst knížku, která má v názvu slovo kniha nebo knížka.

Na duben plánujeme fotografickou soutěž. Bude souviset se Dnem Země. Kdo se bude chtít zapojit, 22. dubna bude muset vyrazit do přírody a udělat fotku. Tento den bude ředitelské volno, tak bude čas, jít ven.

Nakonec jsme se bavili o soutěžích, které budou na škole v přírodě.

Váš Školní parlament

Knižní výzva na měsíc březen

Přečti knihu, která má ve svém názvu slovo "kniha" nebo "knížka".

Doporučujeme např. pro 1. stupeň Esther a Jerry Hicks – Sára. Kniha první, Ondřej Sekora – Knížka Ferdy Mravence, Rudyard Kipling – Kniha džunglí, pro 2. stupeň Rudyard Kipling – Kniha džunglí, Markus Zusak – Zlodějka knih, Rachel Cohnová, David Levithan – Dash a Lily: Kniha přání.

Až knihu přečtete, napište na papír vaše jméno, autora a název knihy a umístěte do schránky Poškoláčka nejpozději 3. dubna.

Čtenářská výzva bude každý měsíc vyhodnocena.

Vyhodnocení výtvarné výzvy

Zde vidíte výběr některých prací zaslaných do výtvarné výzvy. Vítězný obraz - Lev od Dominika Vykydala ze 3.B - najdete na titulní stránce.

Všem oceněným výhercům gratulujeme.



Kristina Jiráková (4.A)



Bára Malúšková (5.B)



Adéla Doležalová (4.A)



Dominik Šťastný (4.A)



Jan Pavlíček (4.A)




Matěj Doležal (4.A)

Komiks



Amálie Hrušková

Roškoláček

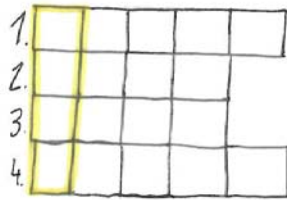


Najdi 10 rozdílů a napiš je na řádek 1.

Vybarvi obrázek:



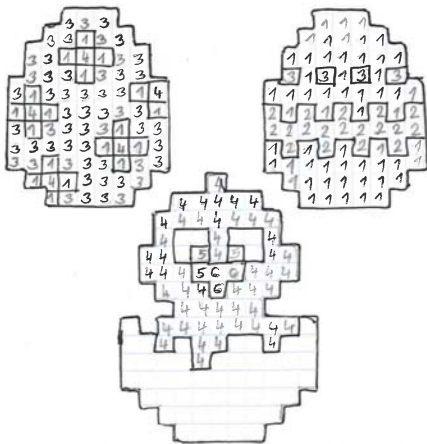
1. Co používají na síti a píchá to
2. Potřebují vidličku a má to čtveři kola
3. Je to kytkka a je červená, píchá
4. Je to zvíře a leze po stromech a vyrůstli jsme z toho



Tajenka:

VYBARVI VELIKONOČNÍ
OBRÁZKY PODLE ČÍSEL
(POLÍČKA BEZ ČÍSEL NECH BÍLÁ)

- 1 = RŮŽOVÁ 4 = ŽLUTÁ
2 = MODRÁ 5 = ČERNÁ
3 = FIALOVÁ 6 = ORANŽOVÁ



VYLUŠTI SLOVA

- PAMPE =
 PETR =
 CHA =
 VZ =
 P J =
 KA NÍK =
 OROŽEC =
 VICE =
 R =
 TOČ =

Výherci z minulého čísla:
 Karina Kovalčuková (3.A)
 Dominik Vykydal (3.B)
 Ella Rodová (4.A)
 Všem výhercům gratulujeme!

1. Čím je jídlo slané?

2. Čím stříháš?

3. Co je to

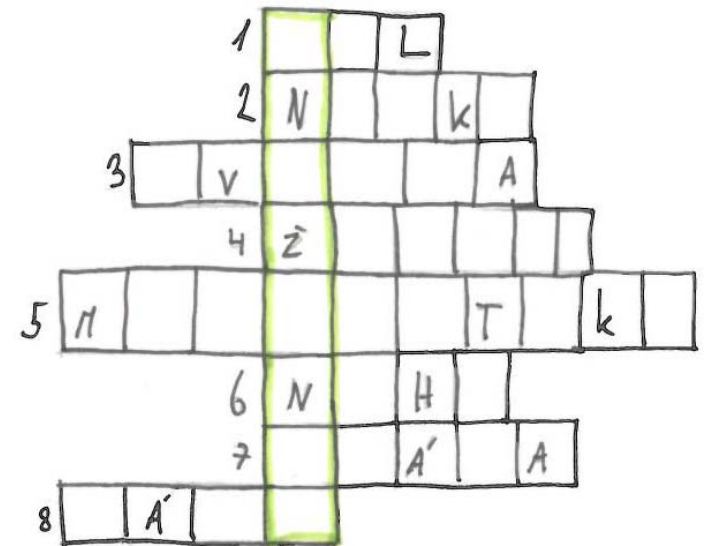
4. Je to zvíře, které má dlouhý kůň?

5. Na jakém předmětu počítáš?

6. Co používáš na to, abys chodil(a)?

7. Anglicky cow je česky?

8. Anglicky mom je česky?



Tajenka:

Křížovky, dokreslování, hledání rozdílů, vybarvovánky a hádanky pro vás připravila Thea Holá (V.A), Lucie Rusňáková (V.A), Tereza Blätterbauerová (7.B), Kamila Rusňáková (7.B) a Marie Houšková (7.B).

Poškoláčka vydává ZŠ a MŠ Kladno, Zd. Petříka 1756 jako přílohu ke Školnímu časopisu, který najdete na www.2zskladno.cz.

5. VÝZVA – PĚSTITELSKÁ

Zdravíme všechny vyzývatele a vyzývatelky,

výtvarná výzva nás přesvědčila o tom, že máme mezi sebou velmi zdatné výtvarníky a výtvarnice. Sešla se nám spousta obrázků, ze kterých jsme vybrali vítěze. Ostatní nemusí být smutní, jejich práce se objeví na malé výstavce a každý účastník dostane malou pozornost.

Máme tu ale další výzvu, a to výzvu pěstitelskou.

Můžete si vyzkoušet zasadit semínko a pozorovat, jak klíčí. Dát na vatu semínka a použít je v kuchyni. Vyměnit si řízek z pokojové rostliny apod.

Svoji práci zdokumentuj, můžeš fotit, kreslit, rostlinu přinést do školy nebo udělat časosběrné video. Necháme to na vás, kreativě se meze nekladou...

Obrázky nebo fotky vhod' do schránky Poškoláčka nebo pošli na mail storkova@2zskladno.cz nebo fidlerova@2zskladno.cz, a to nejpozději 3. dubna.

Moc se těšíme na plnění výzvy

Lucie a spol.