




Školní rok: 2023/2024
Ročník: 22

Číslo: 5
Měsíc: únor

Školní časopis



Školní rok: 2023/2024
Ročník: 22
Číslo: 5
Měsíc: únor


Redakce:

Bára Malúšková (5.B)
Kateřina Bandová (6.B)
Amálie Hrušková (6.B)
Kateřina Vejvarová (8.A)
Štěpán Hruška (8.B)
Lucie Vaňková (8.B)


Grafická úprava:
Mgr. Miroslava Fidlerová

Vydává ZŠ a MŠ Kladno,
Zd. Petříka 1756
272 01 Kladno

Počet stran: 16



Obsah:



Můj koníček	4
Prima nápady	6
Cestovatelské okénko.....	8
Z lavic Školního parlamentu	10
Komiks	12
Příloha Poškoláček	13

V příštím čísle se můžete těšit na další Bářin prima nápad. Jistě vás potěší další reportáž, tentokrát z Paříže. Redaktoři Poškoláčka se moc těší na vaše výrobky z velké výzvy na měsíc únor. Pokud chceš rozšířit řady redaktorů našeho časopisu, stačí napsat na mail: fidlerova@zskladno.cz
Rádi Tě přivítáme mazi redaktory!

Valentýna nakreslila Lucie Vaňková

Můj koníček

Sokolnictví

Poprvé jsem se o sokolnictví začala zajímat, když jsme byli na dovolené na Moravě v Lednicko-Valtickém areálu. Zde jsme měli možnost sledovat v zahradách a parcích lednického zámku vystoupení dvou sokolnických skupin – Zayferus a Seiferos.

Obě představení se mi moc líbila a řekla jsem si, že něco podobného by mě taky mohlo bavit.



Před čtyřmi roky jsem si všimla, že nedaleko Kladna, v obci Velká Dobrá, se otvírá Sokolnická škola Jana Marka. A hned po prázdninách jsem se do ní přihlásila. Příště Vám představím pana Marka a jeho školu blíže.

Prima nápady

Valentýnské šumivky

Připravíme si:

tvořítko na muffinky nebo na cukroví
či led, nejlepší jsou silikonové
2 šálky jedlé sody
1 šálek kyseliny citrónové
1 šálek soli do koupele
10 kapek oblíbeného vonného olejčku
potravinářské barvivo a 1 lžice vody



Postup:



Do mísy nasypeme jedlou sodu, kyselinu citrónovou a sůl do koupele a vše řádně promícháme. Do směsi nakapeme oblíbený vonný olejček (např. levandulový, pomerančový...) a přidáme potravinářské barvivo.

Opatrně po troškách přidáme lžici vody, tak



Uchováváme v suchu.

aby nám nevyšuměla směs. Směs by měla připomínat vlhký písek.


Hotovou směs natlačíme do formiček a necháme minimálně 30 minut ztuhnout.

Pak šumivky vyklopíme a ještě necháme 24 hodin vyschnout a můžeme je použít.



Text Bára Malúšková,
foto z rodinného alba

Cestovatelské okénko Japonsko



V minulém čísle jsem Vás zavedla do Ósaky. V tomto čísle Vás seznámím s poslední destinací, kde jsme měli bydlení. Jedná se o přímořské městečko Koshigoe v oblasti Kamakura. Na dosah jsme měli oceán, písčnou pláž i ostrov Enoshima.

Jeden z výletů odtud byl do města Kamakura, které bylo ve 13. století významným kulturním centrem. Leží též na pobřeží Pacifického (Tichého) oceánu, asi hodinu cesty jižně od Tokia. Jezdí sem především Japonci, je zde krásná příroda



a i zde se nachází spousta buddhistických i šintoistických svatyní a chrámů, které vyhledávají. Zajímavostí je i socha Buddhy, která je vysoká 11 metrů, ční do okolní krásné přírody a váží necelých 100 tun. Je druhou největší sochou Buddhy v Japonsku. Buddha byl velkým indickým mudrcem

(v 6. st. př. n. l.) a jeho učení se rozšířilo z Indie do Číny a Japonska. Socha byla odlita v roce 1252 a zde stojí beze změn. Japonci tvrdí, že staré stromy, ale i vytvarované skály a říčky a řeky skrývají duchy, a proto si zde lidé stavěli své svatostánky, ke kterým nyní přicházejí i zdaleka, aby se poradili s bohy a vyžádali si štěstí, zdraví a podporu v budoucí činnosti pro sebe i své blízké.

Bohužel už se nám pobyt nachýlil ke konci, proto jsme se přesunuli vlakem opět do Tokia. A na letišti v Naritě nás čekalo loučení s bráchou. Bylo to tu moc krásné a určitě se sem chci ještě znovu podívat. Stojí to opravdu za to!



Text Kateřina Vejvarová,
foto z rodinného alba

Z lavic Školního parlamentu

V lednu a v únoru proběhly dvě schůzky Školního parlamentu.

Hlavním tématem byl Valentýnský den. Každá třída zpracuje projekt na téma „Srdce“. Zadání je volné, jsme zvědaví, jak originálně si s tímto tématem jednotlivé třídy poradí. Vytvořená díla budou vystavena na školních chodbách do jarních prázdnin. Dole pod textem najdeš malou ukázkou.

Dále jsme přemýšleli, jaké další akce bychom mohli ještě v druhém pololetí uspořádat. Něco se už rýsuje, myslíme, že se vám to bude líbit. Čeká vás něco nového a oprášíme i tematické dny, které měly v minulých letech největší úspěch.

Je velký zájem o uspořádání sportovních soutěží. Ty se pravděpodobně uskuteční v průběhu školy v přírodě, kde je na ně čas, prostor a mohou si to dobře užít i fanoušci.

Pokud máte nějaké zajímavé nápady na akce, které by se ve škole mohly uskutečnit nebo podněty k chodu školy, předejte je vašim zástupcům ve Školním Parlamentu.

Váš Školní parlament



3. tematický den

VALENTÝNSKÉ SRDCE

Každá třída připraví výtvarnou prezentaci na téma:
„SRDCE“



středa 14.2.

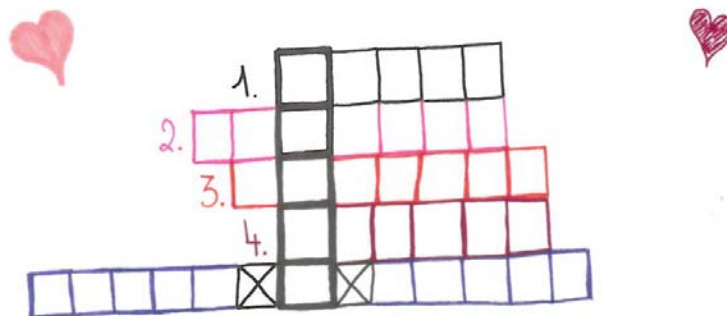
Komiks



Amálie Hrušková

Poskoláček

Vylušti křížovku



tajenka:

1. Jak se jmenuje první měsíc v roce?
2. Doplň název města: Hradec
3. Jak se jmenuje třetí největší město v ČR?
4. Název města, ve kterém se nachází naše škola.
5. Jak se nazývá romantické drama od Williama Shakespeara?



4. VÝZVA – VÝTVARNÁ

Hola, hola,
další výzva volá!

Minulá výzva se bohužel nesetkala s dobrou odezvou, ale zase máme jeden rekord, nikdo se neúčastnil.

Tak jen pro vysvětlení. Upcyclace je přeměna nepotřebných věcí, které byste vyhodili, na věci potřebné, např. z kelímku od jogurtu uděláš květináč, staré tričko použiješ na výrobu povlaku na polštář apod.

Je ale čas na novou výzvu, a to je výzva výtvarná.

Nakresli, namaluj, vysochej, sestav svoje umělecké dílo. Téma i technika jsou na tobě, my se necháme překvapat.

Svůj výtvar můžeš vyfotit, poslat na email paní vychovatelce Štorkové, hodit do schránky Poškoláčka nebo jej můžeš přinést osobně nejpozději 6. března 2024.

Moc se těšíme na Vaše umělecká díla.

Lucie a kolektiv redaktorů Poškoláčka