



Školní rok: 2023/2024
Ročník: 22

Číslo: 2
Měsíc: listopad

Školní časopis



Školní rok: 2023/2024

Ročník: 22

Číslo: 2

Měsíc: listopad

Redakce:

Bára Malúšková (5.B)

Kateřina Bandová (6.B)

Amálie Hrušková (6.B)

Klára Svobodová (6.B)

Kateřina Vejvarová (8.A)

Štěpán Hruška (8.B)

Lucie Vaňková (8.B)

Amálie Pecháčková (9.B)

Grafická úprava: Mgr. Miroslava Fidlerová

Vydává ZŠ a MŠ Kladno, Zd. Petříka 1756, 272 01 Kladno

Počet stran: 20



Obsah:



Můj koníček	4
Prima nápady	6
Cestovatelské okénko.....	8
Vítězné recepty 1. výzvy	10
Komiks	13
Co mají rádi naši učitelé?	14
Z lavic Školního parlamentu	16
Příloha Poškoňáček	17

V příštím čísle se můžete těšit na další zajímavé informace o sportovní lukostřelbě, Bára si už nyní pro vás připravuje prima nápad, který stojí za uskutečnění. Jistě vás potěší další reportáž z Japonska. Již se moc těšíme se na vaše příspěvky z velké výzvy na měsíc listopad. Pokud chceš rozšířit řady redaktorů našeho časopisu, stačí napsat na mail: fidlerova@2zs.kladno.cz
Rádi Tě přivítáme mazi redaktory!

Sv. Martina nakreslila Lucie Vaňková

Můj koníček

Sportovní lukostřelba

Ahoj,
vítám vás zpět u mého článku sportovní lukostřelba. V této části bych se chtěla zmínit o naší nové mistryni světa v lukostřelbě a popíšu vám svůj luk.

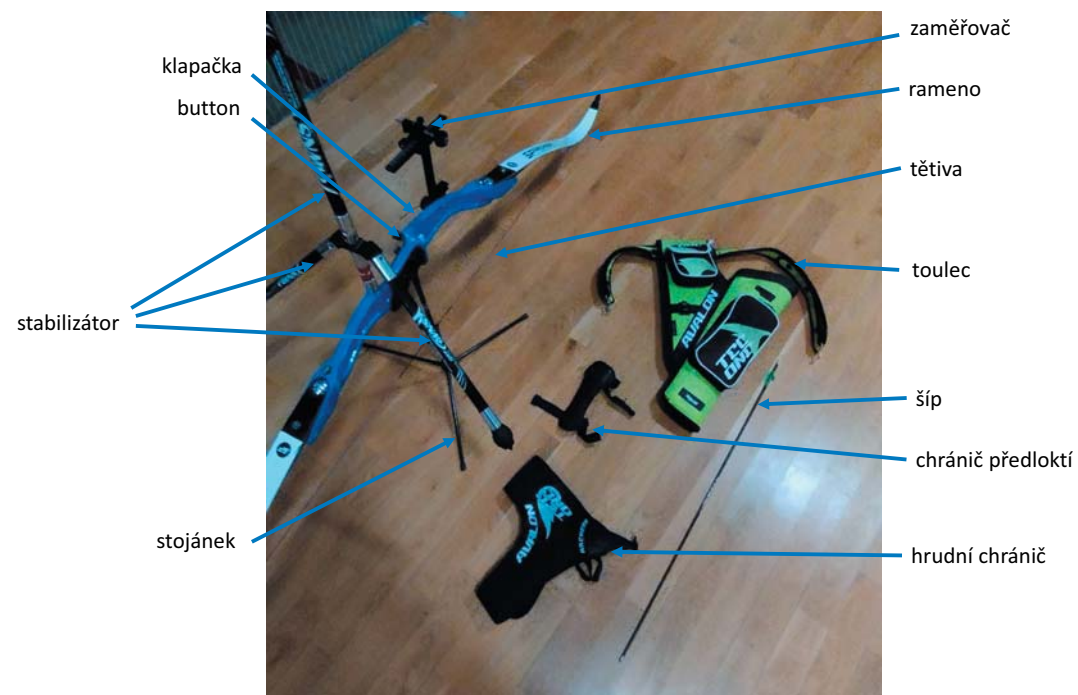
Mistryně světa v lukostřelbě

Jmenuje se Marie Horáková. Je jí pětadvacet let. Vítězstvím v Berlíně si zajistila



místo na olympijských hrách v Paříži v roce 2024. Po 85 letech navázala na úspěch Františka Hadaše z Londýna. Střílí z reflexního luku. Jejím trenérem je její otec Zdeněk Horáček.

Popis luku



Amálie Pecháčková, foto ze soukromého archivu

Zdroje: <https://www.worldarchery.sport/news/201339/world>, <https://bnn.network/world/czechia/czech-archer-marie-horackova-makes-history-with-gold-at-the-2023-world-archery-championships/>

Prima nápady

Super zvířátka a skřítkové

Na super zvířátka a skřítky jsou potřeba kaštiny, listy, šišky, žaludy, slupky od bukovic a další...

Pak je na řadě tavná pistole, ale pozor je horká.

Aby byla zvířátka dokonalá, je třeba zapojit představivost!

Jestli se nám nechce dělat oči z lesních zdrojů, tak můžeme použít nalepovací očička.

Je to vlastně moc jednoduché.

Nakonec tavnou pistolí postupně přilepíme lesní zdroje. Je jedno, jestli to bude vymyšlená postavička nebo zvířátko, které opravdu žije.



Pokud se chceš pochlubit se svým výrobkem, vyfoť ho a pošli do redakce Školního časopisu nebo foto vhod do schránky Poškoláčka (nejpozději 30.11.). Zdařilé výrobky otiskneme v příštím čísle.

Text Bára Malúšková,
foto z rodinného alba

Cestovatelské okénko Japonsko



Japonsko je ve všech směrech zajímavé, dechberoucí, orientální a nádherné. Prožili jsme zde necelé tři týdny během letních prázdnin, kdy jsme přiletěli navštívit mého bratra Martina a společně s ním jsme cestovali po japonském ostrově Honšú. Vyráželi jsme na výlety především vlakem (někdy metrem) ze čtyř stanovišť. Nejprve z Tokia, poté z Ósaky a Kjóta a naposled přímo s bydlením u Tichého oceánu z Koshigoe v oblasti Kamakura. Tady se nám povedlo konečně spatřit pro nás po celou dobu se skrývající horu Fudži, nejvyšší horu Japonska (3 776m).

První naše stanoviště bylo hlavní město Japonska Tokio. Jednou z tokijských zajímavostí je buddhistický chrámový komplex Sensó-dži, ve čtvrti Asakusa. Je to největší a nejnavštěvovanější chrám v celém Tokiu. Je zasvěcen buddhistické bohyni milosrdenství Kannon. Na její počest byl postaven tento chrám v 7. století n. l. a malá zlatá soška



bohyně je v jeho prostorách prý dodnes ukryta. Nikdo jí však prý z obyčejných smrtelníků nesmí spatřit. Je zde také více než 50 metrová pětipatrová pagoda. Mezi budovami stojí bronzový kotel s kouřem z kadidla. Říká se, že kouř je dechem samotných bohů a když zavane nad vaší hlavu,

vyhne se vám neštěstí a nemoci. O svátečních dnech, což jsou i víkendové dny, se zde scházejí Japonci v tradičních kimonech a náramně si to užívají. Stejně jako jsme si to užili i my.

Další zajímavé místo, na které vás zavedu ale až příště, bude Ósaka.



Text Kateřina Vejvarová,
foto z rodinného alba



Vítězné recepty 1. výzvy

1. místo: Ladislav Kašpar, 8.A ŠACHOVÝ DORT

INGREDIENCE:

240g polohrubé mouky
240g cukru moučky
6 vajec
20g vanilkového cukru
10g prášku do pečiva
2 lžíce oleje
4 lžíce horké vody
30g černého kakaa
2x čokoládová poleva



POSTUP:

Oddělte bílky od žloutků. Žloutky, cukr a vanilkový cukr vyšlehejte do pěny. Za stálého míchání přidávejte olej a vodu. Mouku spolu s práškem do pečiva smíchejte se žloutkovou směsí. Z bílků vyšlehejte pevný sníh a přimíchejte ho do žloutkové směsi. Těsto rozdělte na poloviny (450g) a jednu obarvěte kakaem. Obě těsta odděleně pečte při 180°C po dobu 15 minut. Do obou korpusů vykrojte speciálním tvořítkem na barevné dortové korpusy DELÍCIA z obchodu Tescoma tři kruhy.

Z vykrojených kruhů sestavte spodní patro dortu. Do největšího kruhu vložte postupně menší kruhy jiné barvy, celé patro polijte jedním balením čokoládové polevy. Stejně jako první sestavte i druhé patro dortu na ještě tekutou polevu prvního patra. Opět polijte polevou. Polevu nechte ztuhnout. Můžeme zdobit šlehačkou, zdobíčkami perličkami nebo pestrým zdobením na dorty.



2. místo: Bára Malúšková, 5.B KOLÁČKY

INGREDIENCE:

500 g hladké mouky
350 g změkklého másla
3 žloutky
špetka soli
1 lžíce rumu
1 lžíce bílého jogurtu nebo 1/2 lžíce majonézy



POSTUP:

Na kvásek:

5 lžic vlažného mléka
2-3 lžíce cukru krupice
30 g droždí

Do vlažného mléka přidejte cukr a rozdrobte droždí, nechte v teple vzejít kvásek.



Mezitím si prosejte mouku do mísy a osolte špetkou soli, přidejte kousky změkklého másla, žloutky, rum pro vůni a jogurt nebo majonézu. Nakonec přidejte kvásek a vypracujte pružné těsto.

Těsto zabalte do potravinářské fólie a dejte na půl hodiny až hodinu do lednice.

Potom vyválejte placku a vykrajujte kolečka nebo tvary dle nálady (já použila ježečky a kolečko s okrajem) a dejte náplň, např. tvarohovou, jablkovou, makovou, ořechovou.

Pečte asi 10-15 min. při teplotě 170°C na pečícím papíru.

Po upečení pocukrujte. Lepší jsou alespoň jeden den uleželé, pokud vydržíte je nesníst. Přeji dobrou chuť!



3. místo: Kristina Jiráková, 4.A
VÁNOČNÍ VANILKOVÉ ROHLÍČKY

INGREDIENCE:

28 dkg másla
14 dkg cukru
10 dkg strouhaných madlí
citronová šťáva z půlky citronu
35 dkg hladké mouky

POSTUP:

Vypracujete těsto, rozkrájíte na malé kousky a vyválíte rohlíčky.
Dobrou chuť!



Všem výhercům gratulujeme!

1. místo
Ladislav Kašpar


2. místo
Bára Malúšková

3. místo
Kristina Jiráková



Ceny vítězům předala Lucie Štorková.

Komiks



Amálie Hrušková

Co mají rádi naši učitelé?

Během Halloweenského školního dne jsme oslovili paní učitelku Evu Obešlovou a vyzpovídali ji, co má ráda a co se jí líbí. Zde jsou její odpovědi.

Oblíbené zvíře – malé kočkovité šelmy (ocelot, rys)

Oblíbené jídlo – grilovaná zelenina



Oblíbené roční období – jaro (duben)

Oblíbená barva – červená

Oblíbený vyučovaný předmět – čeština

Oblíbené knížky – středověké detektivky

Oblíbený svátek – pálení čarodějnic



Oblíbená mytická postava – bohyně Lovu Diana

Oblíbená mimoškolní aktivita – vysokohorská turistika

Oblíbená hudba – Metal, Punk

Oblíbená rostlina – tulipány



Domácí mazlíček – nemá

Nejlepší kostým na Halloweenu ve škole – 1.B mexický oblek

Proč se stala učitelkou – učitel táta i děda (rodinná tradice)

Za odpovědi moc děkujeme.

A na koho se můžete těšit příště?

Nechte se překvapit.

S paní učitelkou hovořila Klára Svobodová
Obrázky použity z těchto internetových stránek:

https://natureconservancy-h.assetsadobe.com/is/image/content/dam/tnc/nature/en/photos/o/c/ocelot_brazil.Jpg?crop=0%2C470%2C4000%2C2200&wid=4000&hei=2200&scl=1.0

<https://estara.cz/wp-content/uploads/2022/05/03.jpg>
<https://cdn.kudyznudy.cz/files/d1/d17cd43d-1a22-40d0-acf9-680e668d4803.jpg?v=20230430084748>

https://www.velkepritocno.cz/evt_image.php?img=1341
https://kavarna.4home.cz/wp-content/uploads/2022/07/grilled-vegetables-bowl-dark-stone-background-zucchini-bell-peppers-sweet-corn-tomatoes-red-onions-eggplant_800x457.jpg

Z lavic Školního parlamentu

Od začátku září už proběhla dvě setkání Školního parlamentu, do kterého si každá třída od 4. do 9. ročníku volí své zástupce.

Na obou setkáních jsme diskutovali připomínky ze tříd, různé nápady na tematické dny a tipy na zlepšení prostředí školy.

Podařilo se nám zorganizovat tradiční Halloweenský den (25. 10.). Ten byl stejně jako v předchozích dvou letech úspěšný a zapojila se do něj většina dětí, hlavně na prvním stupni. Jsme moc rádi, že se do těchto akcí zapojuje i druhý stupeň, i když v menší míře.

Dalším tematickým dnem bude opět tradiční Mikulášský den na začátku prosince. Máme mnoho nápadů i na druhou část roku. Kromě tematických dnů chceme uspořádat i nějaké soutěže.

Pokud máte nějaké zajímavé nápady, řekněte je svým zástupcům ve Školním parlamentu. Pokud to jenom trochu půjde, budeme se snažit je prosadit.

Váš Školní parlament



Poskoláček



Najdeš všechny rozdíly?


Zakroužkuj uvedená písmena a vylušti tajenku:

čtvrté písmeno ve slově	ŠKOLA
první písmeno ve slově	IVANA
třetí písmeno ve slově	KOBEREC
poslední písmeno ve slově	OVOCE
první písmeno ve slově	RYBA
čtvrté písmeno ve slově	DÁREK
poslední písmeno ve slově	IGNÁC

Město _____ (tajenka) má přibližně 107 tisíc obyvatel a je pátým největším městem v České republice.

Máte rádi podzim?

Pouštíte rádi draky? Dokresli draka na obrázku. Se svým drakem se můžeš pochlubit spolužákům ve třídě nebo redaktorům Poškoláčka.



♦ Soutěž! Filmů, seriálů, pohádek ♦

1. třída - karkulka - jakou barvu nosil karkulka?
2. třída - Barbie - jaká barva je hlavní v Barbie?
3. třída - želvy ninja - jak se jmenuje ninja, který nosil fialovou pásku na očích?
4. třída - jaký znak měl Harry Potter na čele?
5. třída - Platí stejná otázka jako u 4. třídy.
6. třída - Cobra Kai - jakou řeč mluvil Miguel s jeho babičkou a mamou?
7. třída - kolik dílů má Harry Potter?
8. třída - jak se jmenuje herečka Millie Bobby Brown v seriálu Stranger Things?
9. třída - kde se nachází slunce, seho...
V jaké vesnici?

Napiš odpověď ke své třídě a nakresli obrázek. Nezapomeň odstříhnout a vhodit do schránky Poškoláčka nejpozději 30. listopadu.

Jméno: _____

Třída a odpověď: _____

Obrázek:

2. VÝZVA – ŠITÍ

Ahoj děti,

první výzvu máme za sebou, vítěze známe. Pochvalu si ale zaslouží všichni, kteří se výzvy zúčastnili.

Tak hurá na další téma.

Už jste někdy slyšeli, že s ním šijí všichni čerti, že je to ušito horkou nití, že se příběh táhl jako dlouhá červená nit... Ne?

Ale to vůbec nevádí, jen jsem Vám chtěla napovědět téma druhé výzvy. Ještě nic? Nevadí...

Téma je ŠITÍ.

Ano, můžete ušít, co chcete a z čeho chcete. Může to být látka, papír, kůže, přírodní materiál, fantazii se meze nekladou. Klidně si sedněte s mamkou za šicí stroj nebo s babičkou začněte vyšívat.

Těšíme se na Vaše výtvary, které můžete přinést (vystavíme ve škole a zase vrátíme), poslat na mail fidlerova@2zskladno.cz, vhodit fotku s popisem výrobku do schránky Poškoláčka nejpozději 30. listopadu. Vylosování výherci se mohou opět těšit na pěkné ceny.

Lucie a kolektiv redaktorů Poškoláčka

Křížovku pro vás připravil Štěpán Hruška (VIII.B), hledání rozdílů nakreslila Lucie Vaňková (VIII.B), hádanky vymyslela Kateřina Bandová (VI.B).

Poškoláčka vydává ZŠ a MŠ Kladno, Zd. Petříka 1756 jako přílohu ke Školnímu časopisu, který najdete na www.2zskladno.cz.