



Školní rok: 2023/2024
Ročník: 22

Číslo: 1
Měsíc: říjen

Školní časopis



Školní rok: 2023/2024
Ročník: 22
Číslo: 1
Měsíc: říjen

Redakce:

Thea Holá (5.A)
Lucie Rusňáková (5.A)
Megan Havlíčková (5.B)
Bára Malúšková (5.B)
Dominika Pavlíková (5.B)
Kateřina Bandová (6.B)
Štěpán Hruška (8.B)
Lucie Vaňková (8.B)
Amálie Pecháčková (9.B)

Grafická úprava: Mgr. Miroslava Fidlerová

Vydává ZŠ a MŠ Kladno, Zd. Petříka 1756, 272 01 Kladno
Počet stran: 12



Obsah:



Můj koníček	4
Prima nápady	6
Komiks	8
Příloha „Poškoláček“	9

V příštím čísle se můžete těšit na další zajímavé informace o sportovní lukostřelbě a Bára si už nyní pro vás připravuje prima nápad, který stojí za uskutečnění. Těšíme se na vaše příspěvky z velké výzvy na měsíc říjen. V listopadu nás bude čekat výzva nová.

Pokud chceš rozšířit řady redaktorů našeho časopisu, stačí napsat na mail: fidlerova@2zs.kladno.cz

Rádi Tě přivítáme mazi redaktory!


Podzim nakreslila Lucie Vaňková

Můj koníček



Sportovní lukostřelba

Ahoj,
Jmenuji se Amálie a chtěla bych vám povídat o mém koníčku, jímž je sportovní lukostřelba. Představím vám její historii, druhy luků, popíšu vám svůj luk a řeknu vám i něco o naší nové mistryni světa v lukostřelbě.



Historie

Lukostřelba je nám známa téměř už od pravěku. Patří mezi tři největší objevy lidstva. V nejranější historii nám luk pomáhal v získávání obživy. Časem se luk začal používat jako bojová zbraň v bitvách.

Druhy luků

Máme tři druhy luků. Kladkový luk, reflexní luk a holý luk.

Pokračování příště...

Amálie Pecháčková, foto ze soukromého archivu
Zdroje: <https://www.lukoklub.cz/lukostrelba/>



Prima nápady

Bářina strašidelná dýně

Z dýni se dá dělat spousta věcí. Nejčastěji strašidelné dýně. Dnes vám ukážu, jak na to.

Postup: Nejdřív musíš dýni vydlabat. Potom je na řadě vyřezávání. Dávej dobrý pozor, ať se neporežeš. Ještě nesmíš zapomenout na svíčku, teprve pak je strašidelná dýně hotová.

A co udělat z vydlabanou dužinou?

Určitě ji nevyhazuj! Z vydlabané dýňové dužiny můžeš uvařit polévku nebo kompot.



Pokud tě nebaví dělat strašidelnou dýni, můžeš z ní vyrobit květináč.


Postup: Nejdřív musíš opět dýni vydlabat. Dovnitř dýně dej aranžovací hmotu. Už jen zbývá vybrat vhodné květiny, které zapichneš do hnoty. A z dýně je krásná květinová dekorace.

Pokud se chceš pochlubit se svým výrobkem, vyfoť ho a pošli do redakce Školního časopisu nebo foto vhod do schránky Poškoláčka (nejpozději 31.10.). Zdařilé výrobky otiskneme v příštím čísle.



Text a kresba Bára Malúšková,
foto z rodinného alba

Komiks

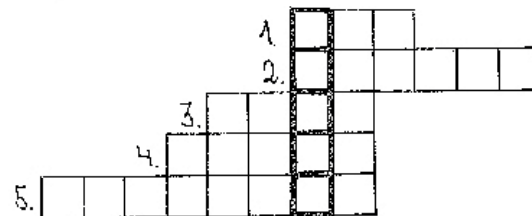


Komiks Pikachu v dýni nakreslila Megan Havlíčková a Dominika Pavlíková

Poskoláček

PODZIMNÍ KŘÍŽOVKA

Vyluštětajenku




Otázky

1. Luk a ?
2. Jak se jmenuje město, kde je naše škola ?
3. Jak se jmenuje druhý měsíc v roce ?
4. Na čem sedíme ?
5. Jak se jmenuje poslední podzimní měsíc ?

Tajenka:

Dokresli druhou část obrázku.

Najdi rozdíl 5 rozdílů na obrázcích



Křížovky pro vás připravili Štěpán Hruška (VIII.B) a Lucie Rusňáková (V.A), dokreslovačku a hledání rozdílů nakreslila Thea Holá (V.A), znamení zvěrokruhu zhotovila Kateřina Bandová (VI.B).

- Kam vědyčky toho chodíš a učíš se tam?
- Při síti to používáš, hlavě až se napichneš?
- Kdož vypíná světlo, co používáš?
- Čím střížeš?


Tajenka:

Poškoláčka vydává ZŠ a MŠ Kladno, Zd. Petříka 1756 jako přílohu ke Školnímu časopisu, který najdete na www.2zskladno.cz.

Znamení zvěrokruhu

• Přičad a vybarvi znamení zvěrokruhu.

- Kozoroh
- Byk
- Panna
- Vodnář
- bližencec
- váhy
- Ryby
- Rak
- štír
- Beran
- Lev
- střelec



Milé děti,

prázdniny utekly jako voda a je tu zase nový školní rok. První měsíc máte za sebou, někdo najel do starých kolejí pro někoho je to nový krok, nová výzva...

Výzva, také jste si přečetly toto slovo? Možná jste někdy slyšely slovo challenge. A to je stejné jako výzva a o tu nám v letošním roce půjde. S každým vydáním časopisu Poškoláček budete dostávat vždy jednu výzvu, která pro někoho možná bude jednoduchá, pro jiného to bude právě ta výzva, překročení hranic, vystoupení z komfortní zóny nebo jen zkusí něco jiného a nového.

Takže pokud se budete chtít zúčastnit naší nové hry, stačí dodržet podmínky a pravidla a pustit se směle do výzvy.

První výzva je tu!

1. VÝZVA – PEČENÍ

Tvým úkolem je pokusit se něco upéct. Může to být něco sladkého, slaného, jedlého, nejedlého (např. nějaká dekorace), fantazii se meze nekladou.

Fotografii svého výtvaru spolu s receptem a postupem můžeš hodit do schránky Poškoláčka nebo poslat na email (fidlerova@2zskladno.cz) nejpozději 31.10. Nezapomeň přidat třídu, svoje jméno a příjmení. Vše vlož do obálky nebo euro folie. Můžeš vymyslet svoji originální verzi předání. Porota složená z redaktorů časopisu vybere tři děti, které po zásluze odmění. Výzvy se mohou účastnit všichni žáci školy z 1. i 2. stupně.

Už teď se těšíme na Vaše snažení.

Lucie a kolektiv redaktorů Poškoláčka