



STARÁ  
AMÁLKA

Školní rok: 2022/2023

Číslo: 5

Ročník: 21

Měsíc: únor

# Školní časopis



Školní rok: 2022/2023

Ročník: 21

Číslo: 5

Měsíc: únor

Redaktoři: Kateřina Bandová (5.B)

Eliška Beňová (5.B)

Karolína Grygová (5.A)

Štěpán Hruška (7.B)

Amálie Hrušková (5.B)

Nikola Ptáčková (9.A)

Klára Svobodová (5.B)


Lucie Vaňková (7.B)

Eliška Vondráčková (9.B)

Grafická úprava: Mgr. Miroslava Fidlerová

Vydává ZŠ a MŠ Kladno, Zd. Petříka 1756, 272 01 Kladno

Počet stran: 16



# Obsah:



Můj koníček .....	4
Kájin cestopis .....	6
Recepty naší Kláry .....	8
Komiks na pokračování od Amálky Hruškové .....	9
Z lavic Školního parlamentu .....	10
Knižní šifra .....	11
Příloha „Poškoláček“ .....	13

V příštím nás Kája opět zavede na nějaké zajímavé místo, čeká na nás další recept od Kláry, nový Kočičí příběh od Amálky a mnoho dalšího.

Pokud se chceš podílet na časopisu i Ty, stačí napsat na mail [fidlerova@2zskladno.cz](mailto:fidlerova@2zskladno.cz), rádi Tě přivítáme mezi redaktory.

Valentýn, nakreslila Lucie Vaňková



# Můj koníček

## Kreslení

Od šesti let chodím na kroužek kreslení. Zkoušíme různé techniky kreslení. Nejvíce mě baví malování tuší a anelinkami. Kroužek kreslení bych doporučila každému, kdo rád maluje.

Kateřina Bandová, fotografie z rodinného alba.



# Jezdectví

V minulých číslech jsem Vás seznámila s mým životním koníčkem. Dnes se podíváme, jak vypadá jezdecké sedlo a z jakých částí se skládá.

Eliška Beňová,  
obrázek sedla použitý z <https://images.app.goo.gl/VQmjaJGCYe1F4GsYA>







Sice už máme po Vánocích, ale já bych se k Vánocům ve svém cestopisném okénku ještě vrátila, a sice do Vídně. Tentokrát bude cestopis malinko jiný, nebude v něm příliš o historii.

Těsně před Vánoci jsme vyrazili nasát vánoční atmosféru do Vídně. Vídeň je hlavní město Rakouska, ležící na řece Dunaj. Vídeň je svou velikostí podobná Praze, je jen o něco málo menší. Vídeň je svými vánočními trhy pověstná a mohu jen doporučit jejich návštěvu. Trhy můžete najít v téměř každém vídeňském obvodu (čtvrť). My jsme navštívili největší trhy na Rathausplatz. Jedná se o největší vánoční trhy ve Vídni. Na náměstí Rathausplatz leží i vídeňská radnice. Postavená byla v letech 1872-1883 podle architekta Friedricha von Schmidta. Na trzích na Rathausplatz můžete nakoupit od tradičních vánočních ozdob po rakouské jídlo a typický punč. Vánoční ozdoby jsou různých tvarů, velikostí a barev. Celé náměstí je překrásně nasvícené a vánoční atmosféra dýchá ze všech stran. Na náměstí najdete i kluziště, kde si můžete půjčit brusle. Přímo uprostřed je také typický vídeňský kolotoč.


Pokud se rozhodnete k návštěvě vánočních trhů, doporučuji propojit s návštěvou zoologické zahrady. Zahrada se nachází u zámku Schönbrunn před kterým jsou další trhy. Zoo Schönbrunn je nejstarší zoologickou zahradou na světě. Byla založena roku 1752 vévodou Františkem I. Štěpánem Lotrinským, manželem arcivévodkyně Marie Terezie. V zoo je nejstarší menagerie na světě – zvěřinec. A čím je zoo

Na obrázku nahoře stánky na Rathausplatz, na obrázku dole vídeňský kolotoč.



tak výjimečná, kromě jejího stáří? V pražské zoo máme obrovské množství zvířat, ale nejroztomilejší medvídci na světě nám v ní schází. Vídeňská zoologická zahrada se totiž pyšní párem pand a je jednou z neúspěšnějších zoo s přirozeným odchovem pandy velké. Zoo už odchovala několik mláďat, které ale bohužel se dle smlouvy s Čínou platné do roku 2023 musí vracet zpět do své domoviny. Dále v zoo můžete vidět medvídky koala. Obvykle je naleznete sedět na stromku a žvýkat eukalyptus. Pokud jste fanouškem těchto medvídků, neváhejte vyrazit.

Karolína Grygová,  
fotografie z rodinného alba.




Na obrázku nahoře zoo, vlevo dole panda velká, vpravo dole medvídek koala.



# Recepty naší Kláry

## Pečený čaj



1. 300 g mix ovoce (čerstvé či mražené)
2. 1 citron
3. 1 lžička skořice
4. hřebíček (10 ks.)
5. badián (3 ks.)
6. 150 ml vody
7. 5 lžic cukru (nebo dle chuti)



**Postup:** Vyberu si ovoce (např. jablko, švestky, lesní plody)

Všechno ovoce pak nakrojím na malé kousky včetně citronu, který ještě oloupu. Ovoce nasypu do malého pekáčku a přidám všechno koření. Poté přidám cukr, zaliju vodou a pořádně zamíchám. Peču na 200 °C asi 30 minut, často míchám.

**Servírování:** Do hrnečku dám 3 lžice rozpečeného ovoce, zaliju horkou vodou. Když čaj vypijš, můžš si sníst ovoce.

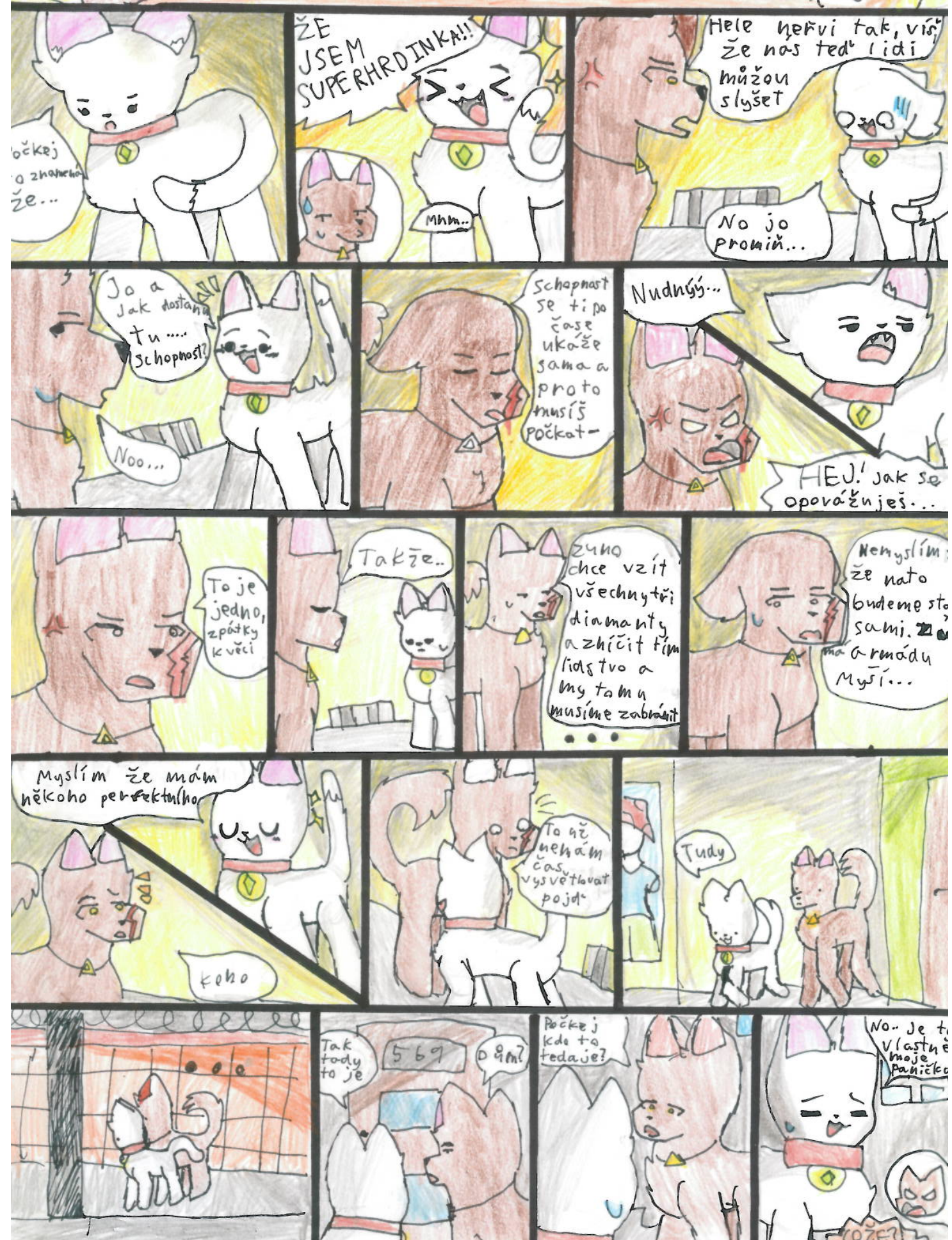
# Dobrou chuť

Klára Svobodová

# Komiks na pokračování od Amálky Hruškové

očiči Neplechy – lidská pomoc

4. díl





# Z lavic Školního parlamentu

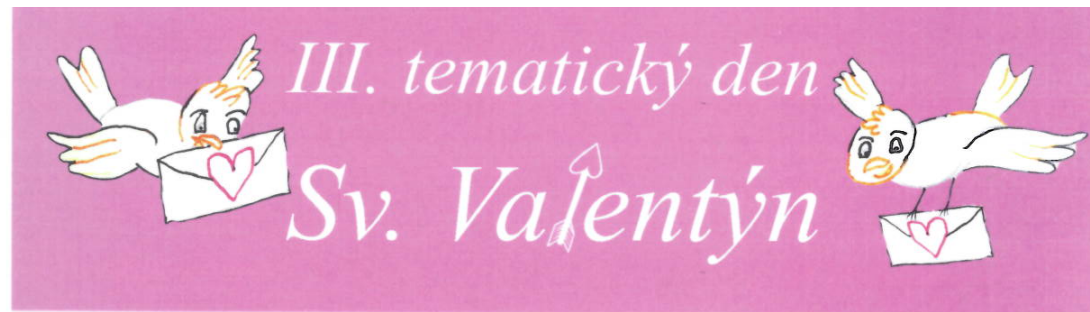
Dne 20.1. proběhlo páté zasedání Školního parlamentu.

Až na zástupce třídy 8.A se na zasedání dostavil alespoň jeden zástupce z každé třídy.

Na dnešním zasedání se hlavně řešil Valentýnský den, který proběhne v únoru. Diskutovalo se o tom, jak zlepšit jeho průběh, protože minulý rok neproběhl podle představ Školního parlamentu. Nakonec se rozhodlo, jak bude Valentýnský den probíhat. Školní parlament na plakat a za pomoci svých zástupců upřesní své představy o jeho průběhu.

I nadále platí, že žáci mohou posílat své nápady na školní zvonění.

Nikola Ptáčková




Od 6. do 9. února můžete vhazovat svá valentýnská přáníčka do označených schránek na chodbách školy. Každé přání musí být v zalepené obálce, která bude nadepsána jménem a třídou adresáta.


Pokud se vaše valentýnka do schránky nevejde, předejte ji zástupci vaší třídy ve Školním parlamentu.

Přáníčka mohou být určena vašim spolužačkám nebo spolužákům, ke kterým cítíte náklonost, kamarádům nebo učitelům. Podmínkou je, že psaníčko nesmí nikoho urazit a mělo by vypadat hezky, aby adresáta potěšilo.

Valentýnky budou rozeseny v úterý 14. 2.



# Knižní šifra



Milé děti, milí žáci,

celý rok budete ve školním časopisu Poškoláček nacházet jednu stranu, která bude vyhrazena KNIŽNÍ HŘE. Každý měsíc budete hledat název knihy, spisovatele nebo ilustrátora. Pokud budete vědět správnou odpověď, tak ji napíšete na přiložený lísteček a hodíte jej do schránky.

Hru pro žáky I. stupně připravila Bc. Lucka Štorková a aby to nebylo žákům II. stupně líto, pro ně vymyslela šifru Mgr. Petra Kunová.

## ČTVRTÁ ŠIFRA - I. stupeň

Hola, hola, lednová šifra volá.

V lednové šifře budeme hledat jméno nejlepšího přítele člověka.

Tuhle knížku napsal velmi známý spisovatel, který byl i vynikající novinář a člověk s velkým Č. Tento pán si do svého domu pořídil malé zvířátko, jehož první kroky zachytil v knize. Kniha vznikla už v minulém století, ale myslím si, že čtení o hlavní hrdince je zajímavé i v dnešní době. Pan spisovatel v knize vypráví o narození a růstu zvířecího tvora, vyprávění je proloženo i pohádkami a bajkami. Kniha je doplněna obrázky a fotografiemi, které pan spisovatel sám vytvořil.

P.S. Malá nápověda... podle knížky vznikl i animovaný seriál, a to již v roce 1979.

Už víš, jak se jmenuje hlavní hrdinka? Můžeš připsat i jméno autora. Odpověď, svoje jméno, příjmení a třídu napiš na přiložený lísteček. Vhod do schránky Poškoláčka (1. patro, 1. stupeň) nejpozději 27. února.

## ČTVRTÁ ŠIFRA - II. stupeň

Myslel jsem si, že jsem obyčejný kluk, kterého čeká vyhazov ze školy. Zjistil jsem ale, že můj otec je starověký bůh. Moje učitelka se proměnila v krvavou příšeru. Mým kamarádem je Satyr. Všichni mě podezřívají, že jsem ukradl blesk vládce bohů. Musím dokázat svou nevinu a najít ukradený blesk a s ním i jeho zloděje.

Už víš, jak se jmenují? Pokud ano, tak napiš název knihy, svoje jméno, příjmení a třídu na přiložený lísteček. Vhod do schránky Poškoláčka (1. patro, 1. stupeň) nejpozději 27. února.

-----ZDE Odstříhni-----

JMÉNO A PŘÍJMENÍ: \_\_\_\_\_

TŘÍDA: \_\_\_\_\_

ODPOVĚĎ: \_\_\_\_\_



## Knižní šifra - výherci

Správná odpověď pro 1. stupeň

Astrid Lindgrenová

Správná odpověď pro 2. stupeň

Nekonečný příběh

Daniel Ilavský 3.A

Ina Jelínková 3.A

Lucie Rusňáková 4.A

Amálie Pecháčková 8.B



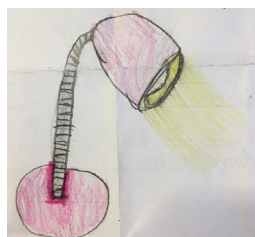
## Vánoční hra a křížovky - výherci

Vánoční soutěž

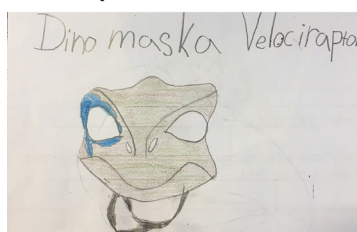
1. místo Emily Warde 3.A



2. místo Anna Ludvíková 3.A



3. místo Kristýna Eisenhammerová 4.B



Křížovky - Vánoce, Nový rok

Karolína Bílková 3.A

Všem výhercům blahopřejeme!

Ceny za redakci Poškoláčka předala Lucie Vaňková, fotografie zhotovila Eliška Vondráčková.

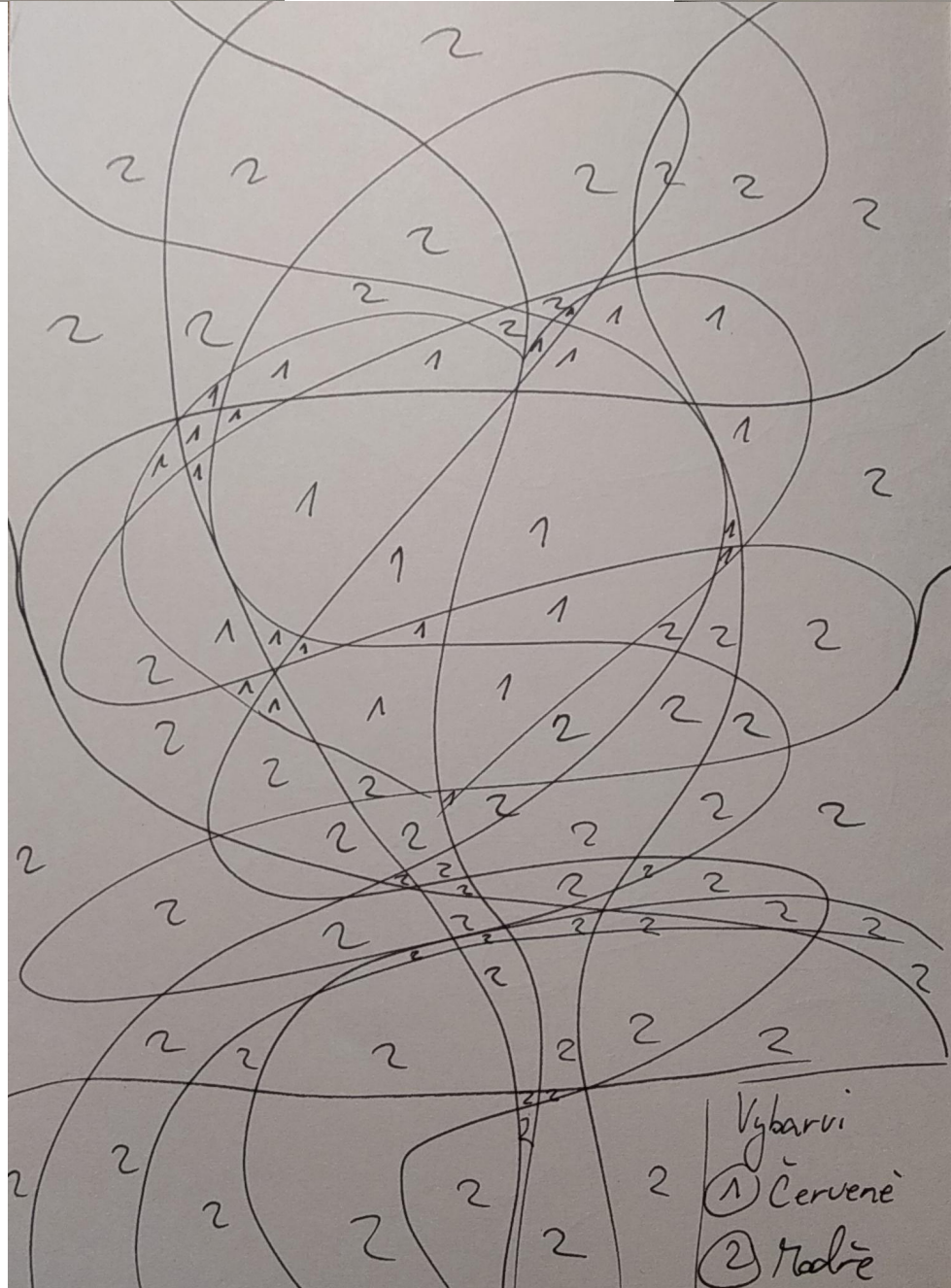

# Poškoláček





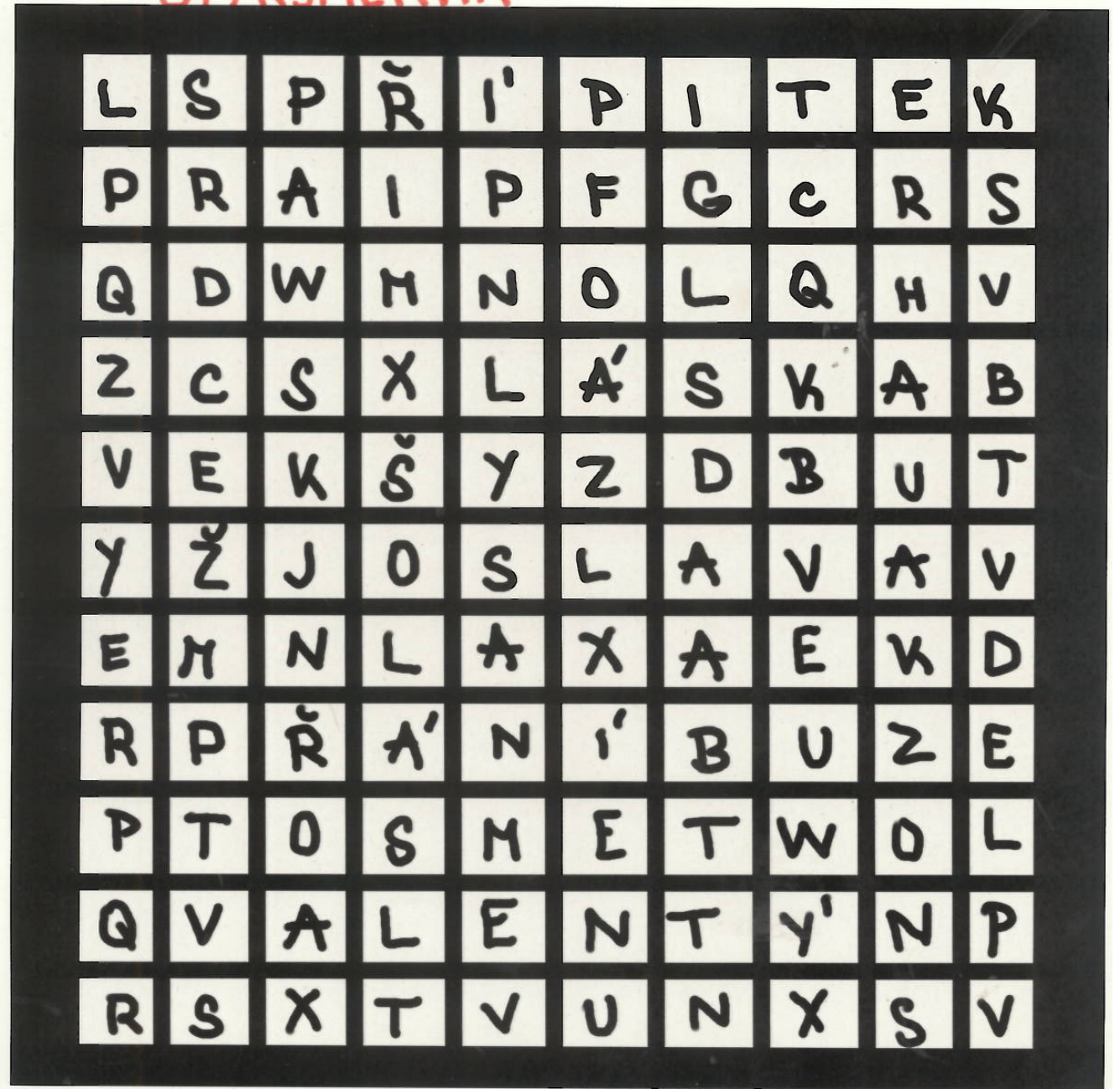


☆ Omalovánky



Vybarvi  
 ① Červeně  
 ② Modře

VALENTÝNSKÁ  
 ČTYŘSMĚRKA



SLOVA: připitkela, srdce, láska, přání, Valentýjn

Řešení z minulého čísla: křížovky - VÁNOCE, NOVÝ ROK, knižní šifra pro 1. stupeň - Astrid Lindgrenová.

Hledání rozdílů vymyslela Lucie Vaňková ze 7.B, omalovánku a vybarvování připravila Eliška Vondráčková z 9.B a valentýnské osmisměrky připravili Štěpán Hruška a Lucie Vaňková ze 7.B.

Poškoláčka vydává ZŠ a MŠ Kladno jako přílohu ke Školnímu časopisu. Školní časopis najdete na stránkách školy [www.2zskladno.cz](http://www.2zskladno.cz).



# Valentýnská osmisměrka

Najdi slova související s Valentýnem

L	A	S	K	A	B	K	P
P	T	W	Y	P	S	S	L
X	R	Ú	O	W	U	R	Q
F	E	O	N	Č	I	O	R
B	A	I	R	O	T	C	O
S	C	B	Y	P	R	E	W
M	E	O	G	E	S	P	R
F	D	O	P	I	S	J	L
N	Y	G	H	C	N	M	X



I love you



Najdi tato slova: láska, srdce, dopisy, úhor

## ČTVRTÁ ŠIFRA

Hola, hola, lednová šifra volá.

V lednové šifře budeme hledat jméno nejlepšího přítele člověka.

Tuhle knížku napsal velmi známý spisovatel, který byl i vynikající novinář a člověk s velkým Č. Tento pán si do svého domu pořídil malé zvířátko, jehož první kroky zachytil v knize. Kniha vznikla už v minulém století, ale myslím si, že čtení o hlavní hrdince je zajímavé i v dnešní době. Pan spisovatel v knize vypráví o narození a růstu zvířecího tvora, vyprávění je proloženo i pohádkami a bajkami. Kniha je doplněna obrázky a fotografiemi, které pan spisovatel sám vytvořil.

P.S. Malá nápověda... podle knížky vznikl i animovaný seriál, a to již v roce 1979.

Už víš, jak se jmenuje hlavní hrdinka? Můžeš připsat i jméno autora. Odpověď, svoje jméno, příjmení a třídu napiš na přiložený lísteček. Vhod do schránky Poškoláčka (1. patro, 1. stupeň) nejpozději 27. února.

-----ZDE ODSTŘIHNI-----

JMÉNO A PŘÍJMENÍ: \_\_\_\_\_

TŘÍDA: \_\_\_\_\_

ODPOVĚĎ: \_\_\_\_\_