



Školní rok: 2022/2023

Číslo: 2

Ročník: 21

Měsíc: listopad

# Školní časopis



Školní rok: 2022/2023

Ročník: 21

Číslo: 2

Měsíc: listopad

Redaktoři: Eliška Beňová (5.B)

Karolína Grygová (5.A)

Sofie Elizabeth Klimák (7.A)

Štěpán Hruška (7.B)

Amálie Hrušková (5.B)

Natálie Amara Obianusi (7.B)

Nikola Ptáčková (9.A)

Klára Svobodová (5.B)

Lucie Vaňková (7.B)

Eliška Vondráčková (9.B)

Grafická úprava: Mgr. Miroslava Fidlerová

Školní časopis vydává ZŠ a MŠ Kladno,

Zd. Petříka 1756.

Počet stran: 16

# Obsah:



Můj koníček .....	4
Kájin cestopis .....	6
Recepty naší Kláry .....	8
Komiks na pokračování od Amálky Hruškové .....	9
Z lavic Školního parlamentu .....	10
Knižní šifra .....	11
Příloha „Poškoláček“ .....	13

V příštím čísle nás Kája opět zavede na nějaké zajímavé místo, čeká na nás výborný recept od Kláry, nový Kočičí příběh od Amálky, Natčin inspirativní rozhovor a mnoho dalšího. Pokud se chceš podílet na časopisu i Ty, stačí napsat na mail [fidlerova@2zskladno.cz](mailto:fidlerova@2zskladno.cz), rádi Tě přivítáme mezi redaktory.

Podzimní variace nakreslila Sofie Elizabeth Klimák



# Můj koníček

## Základní výbava koně a jezdce

Koně jsou hodně náročná zvířata jak časově, tak finančně, ale když si tato skvělá zvířata zamilujete, budete do nich čas i peníze rádi investovat. Pokud si chcete pořídit koně, musíte mu koupit nebo pronajmout box, ve kterém bude bydlet. Nejlepší je, aby kůň nebyl sám, aby měl kontakt s jinými koňmi. Také musíte koni zajistit veterináře a kováře. Musíte koni také koupit stájovou ohlávku, vodítko, měkký kartáč, tvrdý kartáč, kopytník, hřeben na hřívu a na ocas, kartáč na hlavu a štětec na kopyta. Základní jezdecké oblečení je vesta, helma, jezdecké kalhoty, jezdecké boty, návleky na boty proti klouzání a rukavice.

Eliška Beňová, fotografie z rodinného alba.



Kopyto koně bez podkovy a s podkovou. Na straně 5 vidíte ustájení koně.



# Kájin cestopis



Jak už jsem zmiňovala, v tomto díle Vás zavedu do Vatikánu. Vatikán leží uvnitř Říma, hlavního města Itálie. Jedná se o samostatný městský stát. Vatikán, plným názvem Městský stát Vatikán, s rozlohou 49 hektarů a méně než 1 000 obyvateli, patří mezi nejmenší státy na světě. Vatikán je církevním státem. Doživotně mu vládne římský biskup, papež. Vatikán vznikl okolo roku 1929. Název Vatikán pochází z názvu Vaticanus Mons, označující pahorek, na kterém se moderní stát nachází. Jeho území je z větší části obeháno historickou hradbou. Vatikán tvoří hlavně zahrady, kostely a další budovy.

Ve Vatikánu můžeme vidět mnoho zajímavostí, které stojí za zmínku. Zajímavá je samotná volba papeže tzv. konkláve. Konkláve je shromáždění kardinálů, kteří volí nového papeže. Volba probíhá v Sixtinské kapli. V dnešním internetovém světě je konkláve poněkud staromódní způsob. Každý kardinál napíše na kus papíru svého kandidáta. Úspěšnou volbu nového papeže poznáme bílým kouřem z komína nad Sixtinskou kaplí, neúspěšnou volbu poznáme naopak šedým kouřem. Nejdelší konkláve trvalo téměř tři roky, přesněji 33 měsíců. A nejkratší naopak pouhých 10 hodin. Po celou dobu konkláve jsou kardinálové v uzavřeném prostoru a nesmí být v kontaktu s okolním světem.

Vatikánská muzea jsou jedním z největších komplexů uměleckých sbírek na světě. Nachází se zde přibližně 70 000 historických památek.

Vatikánská muzea se mi opravdu líbila a všem, kdo má rád historii a umění, doporučuji jejich návštěvu. Vyprávění by zabralo dlouhé hodiny. Já bych se zmínila o Galerii map. Jedná se o chodbu dlouhou 120 metrů a její zdi pokrývají fresky map z 16. století a vytvoření fresek trvalo přibližně tři roky. Strop chodby pokrývají nádherné malby.

Na obrázku nahoře pohled na Vatikán, na obrázku dole Galerie map.



Přes galerii Vatikánských muzeí se můžete dostat právě do Sixtinské kaple. V Sixtinské kapli Vás upoutají úžasné malby renesančních umělců, hlavně pak Michelangela. Je to opravdová podívaná. Sixtinskou kapli rozhodně nesmíte minout.

Posledním místem, kam bych Vás zavedla, je Andělský hrad. Andělský hrad patří mezi nejkrásnější památky ve Vatikánu. Osobně se mi líbil asi nejvíce. Je to velká kruhová stavba na břehu řeky Tibery. Původně stavba sloužila jako rodinné mauzoleum vybudované císařem Hadrianem. V současné době je v hradu muzeum věnované historii.

V příštím cestopise bych ráda zůstala u malých městských států. Uhádnete, kam vás zavedu?

**Karolína Grygová, fotografie z rodinného alba.**

Na obrázku vlevo nahoře Sixtinská kaple, Svatopetrské náměstí na obrázku dole.





## Recepty naší Kláry

### Recept na Panna cotta

1. 500 ml smetany 33%
2. 1 vanilkový cukr
3. 2 lžičky práškové želatiny
4. 3 lžíce moučkového cukru



### Postup:

Do malé misky dám 2 lžičky želatiny a zaliju 2-3 lžičkami vody, nechám nabobtnat. Do malého kastrolku naliju smetanu a přidám oba cukry. Přivedu k varu, až se začne tvořit pěna, přidám želatina. Až se želatina rozpustí, ještě 2 minuty povařím a nechám vychladnout. Nakonec naliju do sleniček a nechám v lednici ztuhnout asi 3 hodiny. Před podáváním zaliju horkým ovocem.

Dobrou chuť! 🍷

## Komiks na pokračování od Amálky Hruškové





# Z lavic Školního parlamentu

Dne 14.10. proběhlo druhé zasedání Školního parlamentu.

Až na třídy 8.A a 9.B se dostavili zástupci všech tříd (zástupci 9.B byli omluveni).

Na začátku zasedání se hovořilo o Halloweenském dni, který proběhne 25.10. v úterý. Do každé třídy se rozvěsily plakáty, kde jsou uvedeny větší podrobnosti o Halloweenském dni.

Dále se řešila soutěž ve skládání Rubikovy kostky. Kvůli počtu zájemců v každé třídě parlament rozhodl, že první budou soutěžit 4., 5. a 6. třídy proti sobě a 7., 8. a 9. třídy proti sobě.

Na závěr se diskutovalo o zlepšení školního zvonění. K parlamentu se dostal nápad, že by se o velkou přestávku pouštěly písničky, které by žáci vybrali.

Nikola Ptáčková



Fotka od [dawnnydawnny](https://pixabay.com/cs/users/dawnydawnny-2157612/?utm_source=link-attribution&utm_medium=referral&utm_campaign=image&utm_content=2382039) z [Pixabay](https://pixabay.com/cs/?utm_source=link-attribution&utm_medium=referral&utm_campaign=image&utm_content=2382039)

# Knížní šifra

Milé děti, milí žáci,

měsíc uplynul jako voda a máme zde druhou šifru na měsíc listopad. Výherce říjnové soutěže najdete na další straně. Musíme pochválit žáky 1. stupně, kde se našlo mnoho úspěšných řešitelů, z nichž naši redaktoři vylosovali tři žáky, kteří obdrželi uhodnutou knihu. Byla jí půvabná knížka Malý princ, kterou napsal Antoine de Saint-Exupéry. Zato na druhém stupni se tento měsíc žákům moc nedařilo, soutěžní úkol neuhodl nikdo, proto přesouváme šifru na další měsíc. Snad se příště zadaří.

Hru pro žáky I. stupně připravila Bc. Lucka Štorková a aby to nebylo žákům II. stupně líto, pro ně vymyslela šifru Mgr. Petra Kunová.

## DRUHÁ ŠIFRA - I. stupeň

Příběh knihy, jejíž název máte uhodnout, se odehrává za časů Vašich praprababiček a prapradědek... To byly zimy ještě bílé, vesnice zaváté a lidé také věřili na různá strašidla, bubáky a jiné nadpřirozené bytosti.

Hrdina z naší knížky se potuloval světem s chlupatým zvířetem, které bylo opravdu velmi neposedné a mlsné, možná stejně jako někdo z Vás.

A protože bylo hodně neposedné a jeho pán si s ním nevěděl rady, začal ho strašit strašidlem...

Jak se strašidlo jmenovalo? Tak to je už na Vás, protože je součástí názvu knížky, kterou chci po Vás vědět.

Už víš, jak se jmenuje kniha? Pokud ano, tak napiš název knihy, tvoje jméno a příjmení a třídu na přiložený lísteček. Vhoď do schránky Poškoláčka (1. patro, 1. stupeň) nejpozději 30. listopadu.

## DRUHÁ ŠIFRA - II. stupeň

Knihy je jedním z nejslavnějších děl českého autora literatury pro mládež, který byl významným členem českého skautského hnutí.

Jedná se o příběhy skupiny pěti chlapců, které měly vést čtenáře k čestnému a řádnému chování, pomáhat slabým a bojovat proti bezpráví. Chlapci se zapletou do vyšetřování starého případu smrti zámečnického učně i do nových intrik při volbě vůdce sousední čtvrti.

Příběhy původně vycházely jako komiks, později autor napsal tři na sobě nezávislé knihy o dobrodružstvích výše zmiňované skupiny chlapců. Podle těchto knih byl natočen černobílý seriál a barevný film.

Už víš, jak se jmenuje kniha? Pokud ano, tak napiš název knihy, tvoje jméno a příjmení a třídu na přiložený lísteček. Vhoď do schránky Poškoláčka (1. patro, 1. stupeň) nejpozději 30. listopadu.

-----ZDE ODSTŘIHNI-----

JMÉNO A PŘÍJMENÍ: \_\_\_\_\_

TŘÍDA: \_\_\_\_\_

ODPOVĚĎ: \_\_\_\_\_



# Knížní šifra - výherci

Správná odpověď pro 1. stupeň:  
Malý princ

Výherci:

Anna Ludvíková (3.A)

Thea Holá (4.A)


Lucie Rusňáková (4.A)

Výhercům blahopřejeme!

Ceny předaly a fotografie zhotovily Lucie Vaňková  
a Natálie Amara Obianusi.

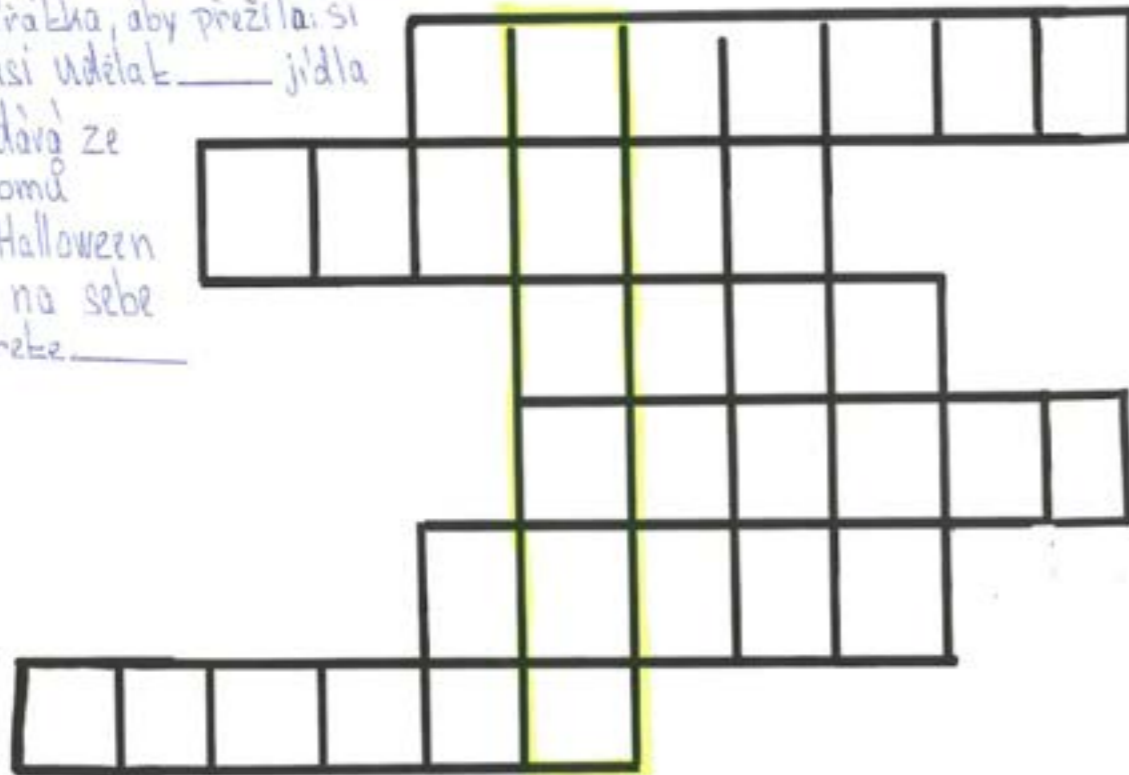


# Poškoláče



# Hádanky

1. Jídlo, co si děláme v popelu z ohnička
2. Z čeho spadává listí?
3. Na Halloween ko dlabeme
4. Zvířátko, aby přežilo: si musí udělat \_\_\_\_\_ jídla
5. spadává ze stromů
6. Na Halloween ei na sebe berete \_\_\_\_\_



Dobráš, mrtavja



Hádanky z pohádek připravil Štěpán Hruška ze 7.B, křížovky vymyslela Lucie Vaňková ze 7.B a Karolína Grygová, 5.A, vybarvování a dokreslování připravila Eliška Vondráčková, 9.B.

Uhodneš, z jakého filmu / pohádky jsou tyto hlášky?

1. Já jsem malej, ale šikovnej!

2. Ahoj, já jsem Olaf a mám rád vřelá objetí.

3. A já mám ještě lepší nápad! Jenže ještě nevím jakej.

1. VYŘEZÁVÁME JI A DĚLÁ SE Z NÍ POLÉVKA

1. ZJEVENÍ MRTVÉHO ČLOVĚKA

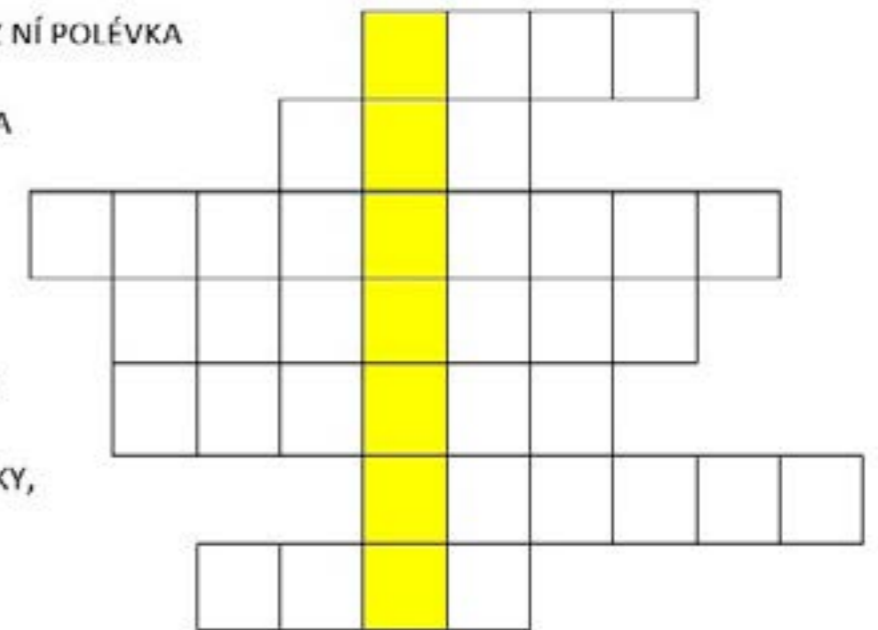
2. PŘÍŠERA, OBLUDA

3. POHŘBÍVAJÍ SE ZDE LIDÉ

4. ZAPALUJEME NA PAMÁTKU ZESNULÝM

5. NA KARNEVAL NEBO DUŠIČKY, SE DO NĚJ OBLÉKÁME

6. OBYČEJ



Řešení z minulého čísla: křížovky - škola, Vatikán, tvor na obázku - Pikachu, pro chytré hlavy - plískanice je směsice sněhu a deště, knižní šifra pro 1. stupeň - Malý princ.

Poškoláčka vydává ZŠ a MŠ Kladno jako přílohu ke Školnímu časopisu.



Milé děti,

když jsem byla malá, tak jsem v I. třídě objevila knížky. A protože jsem neuměla číst, tak mi je ze začátku četla maminka. Hned, jak jsem se naučila číst sama, propadla jsem kouzlu knih. Bylo to velké dobrodružství být jednou princezna nebo čarodějnice, podruhé se vydat na tajemnou cestu za pokladem nebo zažít nějaké překvapení.

Nejen to mě vedlo k tomu, abych se s Vámi podělila o tuto zkušenost a umožnila Vám stejná dobrodružství zažít.

Celý rok budete ve školním časopisu Poškoláček nacházet jednu stranu, která bude vyhrazena KNIŽNÍ HŘE. Každý měsíc budete hledat název knihy, spisovatele nebo ilustrátora. Pokud budete vědět správnou odpověď, tak ji napíšete na přiložený lísteček a hodíte jej do schránky. My vylosujeme 3 žáky, kteří dostanou jako cenu nějakou knihu.

Vaše Lucka Štorková

## DRUHÁ ŠIFRA

Příběh knihy, jejíž název máte uhodnout, se odehrává za časů Vašich praprababiček a prapradědečků... To byly zimy ještě bílé, vesnice sněhem zaváté a lidé také věřili na různá strašidla, bubáky a jiné nadpřirozené bytosti.

Hrdina z naší knížky se potuloval světem s chlupatým zvířetem, které bylo opravdu velmi neposedné a mlsné, možná stejně jako někdo z Vás.

A protože bylo hodně neposedné a jeho pán si s ním nevěděl rady, začal ho strašit strašidlem...

Jak se strašidlo jmenovalo? Tak to je už na Vás, protože je součástí názvu knížky, kterou chci po Vás vědět.

Už víš, jak se jmenuje kniha? Pokud ano, tak napiš název knihy, tvoje jméno a příjmení a třídu na přiložený lísteček. Vhod' do schránky Poškoláčka (1. patro, 1. stupeň) nejpozději 30. listopadu.

-----ZDE Odstřihni-----

JMÉNO A PŘÍJMENÍ: \_\_\_\_\_

TŘÍDA: \_\_\_\_\_

ODPOVĚĎ: \_\_\_\_\_