




Školní časopis

Školní rok: 2021/2022

Ročník: 20.

Měsíc: duben

Číslo: 6



Autorky obrázku: Martina Ptáčnicková a Eliška Vondrovská (8.B)

Číslo vydání: 6.

Měsíc: duben

Školní rok: 2021/2022

Ročník: 20.

Počet stran: 16

Autoři obsahu:

Kateřina Brejlová (1.B)

Viktória Dvorščáková (6.B)

Veronika Filippi (9.A)

Maela Fröse (1.B)

Andrea Glevaňáková (7.A)

Tereza Janoušová (6.B)

Ina Jelínková (2.A)

Mgr. Lenka Kopečná

Tereza Madiová (6.B)

Andreas Malý (1.B)

Samuel Michal (7.A)

Jan Mourek (9.A)

Daniel Novák (1.B)

Natálie A. Obianusi (6.B)

Veronika Oláhová (5.B)

Dana Pešulová (6.A)

Martina Ptáčnicková (8.B)

Adina Rollingerová (6.B)

Adéla Sajdlerová (6.A)

Lucie Stachová (7.A)

Vojtěch Svoboda (1.B)

Nina Szymańska (5.B)

Kristina Šafránková (7.A)

Natálie Šeba (7.A)

Daniel Tengeri (7.A)

David Tolstoj (6.B)

Lauryne I. M. Vaissade (1.B)

Martin Vaněk (1.B)

Lucie Vaňková (6.B)

Natálie Vedralová (6.A)

Eliška Vondrovská (8.B)

Emily Warde (2.A)

Grafická úprava:

Bc. Lucie Fidlerová

Využití zdroje:

www.toprecepty.cz/recept/5660-recept-na-rychle-muffiny-s-kousky-cokolady/

Už v tomto čísle...

- **Informace ze školního parlamentu**
strana 4
 - **Recept na muffiny**
strana 5
 - **Recenze na film Alenka v říši divů**
strana 6
 - **Rozhovor s panem učitelem Rosenkranzem**
strana 7
 - **Speciální příloha Předškoláček**
strana 8
 - **Tradiční příloha Poškoláček**
strana 12
- Předposlední díl komixu na pokračování**
strana 16

Co nás čeká?

22. 4. – zápis do ZŠ

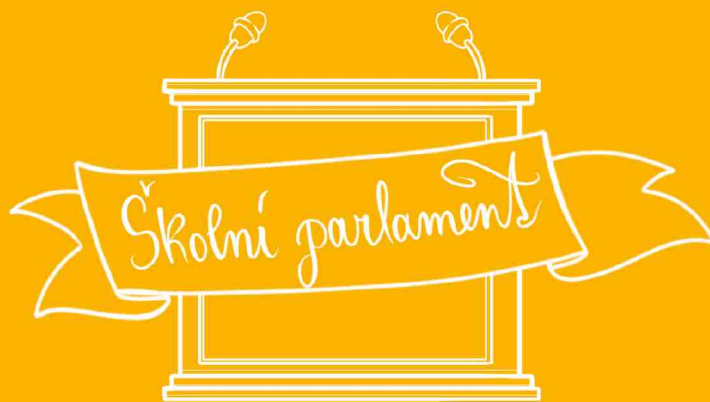
(zkrácené vyučování, 1. stup. 11:30, 2. stup. 12:25)

28. 4. – třídní schůzky rodičů

(1. stup. od 16:30. 2. stup. od 17:00)

1. 5. – Svátek práce

8. 5. – Den vítězství + Den matek



Autorka zápisu: Mgr. Lenka Kopečná

Dne 6 . 4. proběhla další schůzka Školního parlamentu. Zúčastnili se jí zástupci všech tříd od 4. do 9. ročníku.

● Nejdřív jsme se věnovali akci, kterou jsme chtěli uspořádat před Velikonocemi – Barvy Velikonoc. Zástupci ve svých třídách akci zpropagovali a vysvětlili spolužákům, jak se dny před Velikonocemi označují. Cílem bylo, aby co nejvíce dětí přišlo v oblečení, které bude ladit s názvy dnů.

● Většinu času jsme věnovali diskusi nad školou v přírodě. Schůzky se zúčastnila i paní učitelka Protivová, která má školu v přírodě na starosti.

● Zástupci tříd jí sdělili poznatky, které během uplynulého měsíce ve třídách zjistili. Co se na uplynulých školách v přírodě dětem líbilo, co nelíbilo, co by chtěly letos zopakovat. Z diskuse vyplynulo hodně zajímavých věcí, žáci 8. a 9. ročníků mají zájem se více zapojit při práci s malými dětmi a podali i několik nápadů, jak by si svou pomoc představovali.

IV. tematický den

Barvy Velikonoc

Aby týden před Velikonocemi nebyl pouze o úklidu, pečení a chystání výzdoby, rozhodl se Školní parlament uspořádat barevnou velikonoční akci.

Dny před Velikonocemi mají svoje barevné názvy a my přijdeme v těchto barvách oblečení do školy.



Modré pondělí (11. 4.)

– oblečte se co nejvíc do modré barvy



Žluté úterý (12. 4.)

– oblečte se co nejvíc do žluté barvy



Škaredá středa (13. 4.)

– oblečte se co nejvíc barevně třeba i bláznivě, ať si tu škaredou středu přijemníme

Obrázky:
Natálie Vedralová (6.A),
Eliška Vondráčková (8.B)
Text: Veronika Filipí (9.A)



11.-13.
4.



KOUZELNÉ MUFFINY Z ŘÍŠE DIVŮ

Budeme potřebovat:

|Cukr – 1/2 šálku| |Sůl – špetka| |Polotučné mléko – 1/2 šálku|
|Kypřicí prášek – 2 lžičky| |1 Vajíčko| |Máslo – 1/4 šálku|

- Čokoláda (Já jsem použila konkrétně Mléčnou Čokoládu od Orionu.)
- Cukrářské košíčky na muffiny
- Sáček na polevu
- Struhadlo a Misku



Postup:

1 V misce smícháme mouku, cukr, prášek do pečiva, máslo, dále přidáme mléko, vejce a špetku soli, poté nastrouháme čokoládu a přidáme do misky. Vše dobře promícháme do hladka, můžeme použít ruční mixér.

2 Těsto dáme do sáčku na polevu, ze sáčku vytlačíme těsto rovnoměrně do 12 košíčků na muffiny, a ty položíme na plech, každý muffin posypeme kousky čokolády a dáme do trouby péct.

Pečeme asi 20 minut při teplotě 180 °C, v posledních 5 minutách kontrolujeme muffiny, aby se nám nespálily.

Recenze



Alenka v říši divů je americký 3D film společnosti Disney.

V hlavních rolích se objeví např; Johnny Depp, Mia Wasikowska, Helena Bonham Carter

Film je o devatenáctileté Alence která má už od malička takzvané „noční můry“. Ve skutečnosti ovšem navštěvuje říši divů kde prožívá různá dobrodružství.

Jednoho dne kdy se Alenka že svoji matkou vydala na zámek kde žil princ Hamiš, kterého si Alenka měla vzít. Alenka že to ale dozvěděla až později. Když ji princ požádal o ruku utekla. Uviděla králíka v saku vydala se za ním, králík skočil do nory. Alenka do ní nahlížela ale potom do ní spadla. Tak se dostala do říše divů.

Alenka si celou dobu myslela že je to jen sen, ale nebyl Alenka měla skolit draka srdcové královny Strakapouda. Alence se nejdříve nechtělo a bála se, mezitím prožila ještě spoustu dalších zajímavých věcí, například se musela dostat do hradu Srdcové královny a musela ukrást jediný meč, kterým se dá drak zabít. Samozřejmě, že ho našla nakonec skolila i draka a pak se vrátila domů Hamiše si nevzala. A jak to pokračuje? To se dozvíš v dalším díle Alenka v říši divů: Za Zrcadlem

Ja dávám filmu ★★★★★
A kolik hvězdiček mu dáš ty?

**Autorka recenze a obrázků:
Natálie A. Obianusi (6.B)**

1) Proč jste se rozhodl stát se učitelem?

Učitelem jsem se stal vlastně náhodou. Vyplynulo to z oborů, které jsem studoval.

2) Proč jste si vybral dějepis a český jazyk?

Dějepis jsem měl rád odjakživa, a český jazyk se mi líbil, protože patřil mezi nejstarší živé jazyky Slovanů.

3) Jak jste se dostal na naši školu?

Přečetl jsem si inserát, a odpověděl jsem na něj.

4) Jak dlouho učíte na naší škole?

Učím tu patnáct let.

5) Čemu se věnujete ve svém volném čase?


Čtení, sbírání modelů, plavání.

6) Máte nějaké sny, jež se Vám ještě nesplnily?

Těch je.

7) Co byste vzkázal čtenářům našeho časopisu?

Abyste dávali pozor o hodiny, neboť vám to usnadní učení se.






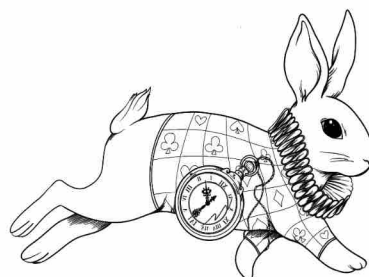

Na rozhovoru pracovali:

Jan Mourek (9.A), Viktória Dvorščáková a Adina Rollingerová (6.B)





Předškoláček

Speciální vydání přílohy
školního časopisu Poškoláček.

Na zábradlí schodů naší školy můžeme najít různé obrázky. Které to jsou?



Naši prvňáčci kreslili pohádkové postavy. Co jim chybí? Spoj dvojice.





Autoři: Kateřina Brejlová, Maela Fröse, Andreas Malý, Daniel Novák, Vojtěch Svoboda, Lauryne I. M. Vaissade a Martin Vaněk (1.B)

Poznáš pohádky podle smajlíků? Která z těchto pohádek Tě provedla zápisem?



Kloboučník pozval Alenku na horký čaj. Pěkně se z něj kouří. Dokresli kouř nad hrníčky.



Poznáš, kam nalila Alenka černý čaj a kam zelený?

Autorky obrázku: Andrea Glevaňáková a Lucie Stachová (7.A)




Líbí se Vám příloha školního časopisu? Celý časopis najdete tady!



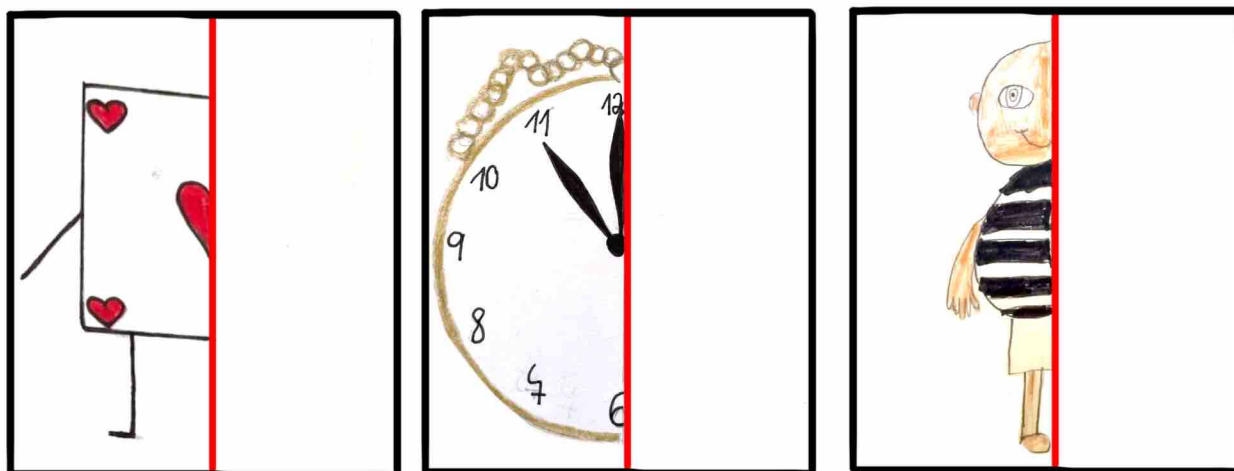
Autoři obrázku: Samuel Michal a Daniel Tengeri (7.A)

Vyznač, kudy musí kočka za myší:



Autorky: Kristina Šafránková a Natálie Šeba (7.A)

Dokresli druhou polovinu obrázku:



Autorky: Adéla Sajdlerová, Natálie Vedralová (6.A) a Emily Warde (2.A)

Poškoláček

Najdi slova ve čtyřsměrce a vybarvi obrázek podle čísel:

O	W	Z	Y	K	X	A	P
J	V	A	J	Í	Č	K	O
N	B	J	K	Š	V	E	M
D	L	Í	Q	O	F	N	L
G	H	C	V	K	R	Á	Á
R	C	W	M	Z	S	R	Z
O	S	E	N	Í	O	E	K
L	K	O	W	M	R	B	A



Autorka čtyřsměrky: Lucie Vaňková (6.B)
Autorka omalovánky: Veronika Oláhová (5.B)

Hledejte: ZAJÍC, KOŠÍK, VAJÍČKO,
OSEŇ, POMLÁZKA, BERAŇEK

Vylušti přesmyčky:

Z říše divů

ANLKEA

KOLUBOČÍNK

Jarní

BUDNE

LEEIOONCKV

Autorky: Emily Warde a Ina Jelínková(2.A)

Najdi všechny části těla v osmisměrce:

ruka
noha
oko
nos
prst
tvář
brada
ouško
loket
rameno
čelo
vlas
pata
vousy
kloub
bok
krk

R	V	P	A	T	A	CH	R
A	O	R	U	K	A	K	U
M	U	S	P	D	H	R	N
E	S	T	A	A	O	K	O
N	Y	R	V	U	N	L	S
O	B	V	Š	Á	E	O	A
B	O	K	K	Č	Ř	U	L
L	O	K	E	T	A	B	V

Autorka: Tereza Janoušová (6.B)

TAJENKA: _____


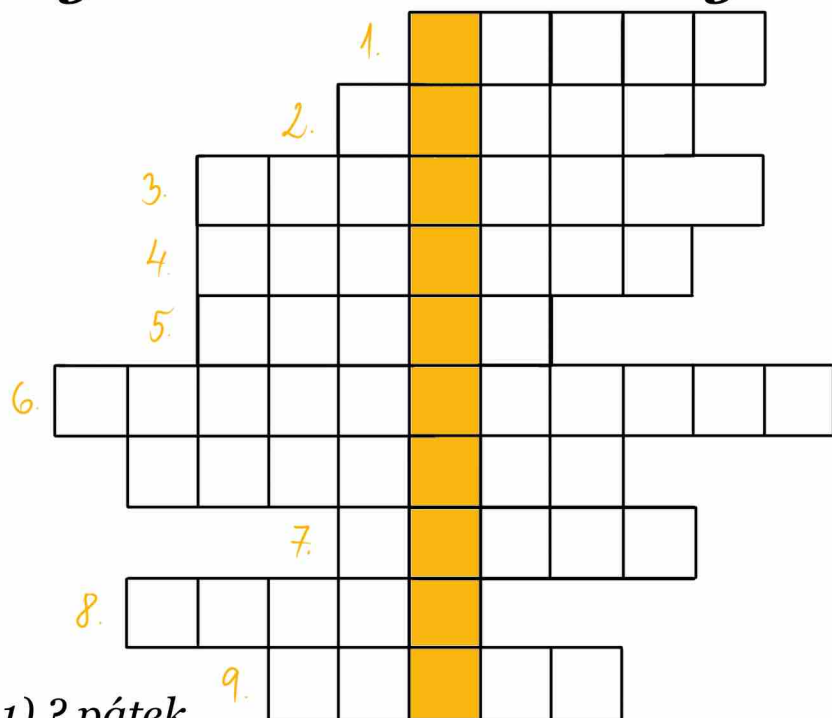
Zkus poznat pohádku podle smajlíků:








Vylušti křížovku a vybarvi obrázek:




- 1) ? pátek
- 2) na Velikonoce se barví
- 3) plete se z vrby a dávají se na ni stuhy
- 4) květy vrby
- 5) přejeme si ? Velikonoce
- 6) o Velikonocích ho pečeme
- 7) sbírají se do něj vajíčka
- 8) skáče a roznáší vajíčka
- 9) Velikonoční travička

Autorka křížovky: Lucie Vaňková (6.B)
Autorka obrázku: Nina Szymańska (5.B)


Najdi mezi obrázky 7 rozdílů:



Autorka obrázku:
Nina Szymańska (5.B)



Nakresli jak si představuješ Říši Divů:



Jméno: _____

Třída: _____

 *Chceš se zapojit do soutěže?* 

*Vyfoť nebo naskenuj tuto stránku a pošli ji na
mail fidleroval@2zskladno.cz NEBO vhod
obrázek do schránky časopisu v prvním patře!*

Země přízraků 5.d.1



PO ODVPRÁVENÍ CELEHO PŘÍBĚHU

