

Školní časopis

2/2019
Číslo:5
Ročník:17

12 Kč
Předplatné:
10 Kč

Poškoláček



Zima je stále v plném proudu, proto je tu zase Poškoláček se soutěžemi, kvízy, přemyčkami, křížovkou, zajímavostmi ze světa i od nás a také s nějakou dobrotou na upečení.

Únorové
číslo

Nové
vydání!

TÉMA: ZIMA

Kdo Tě vždy vyvede z nudy? No přece Poškoláček! Soutěže a zábava se vším všudy!

AKCE REDAKTORŮ VE ŠKOLNÍCH DRUŽINÁCH

Ve čtvrtek 31. ledna jsme uspořádali soutěžní odpoledne pro děti ze školních družin. Zúčastnilo se nás 22 redaktorů. Pro každé oddělení jsme si připravili jiný program, který jsme si pro vás sami vymysleli a zorganizovali.

Doufáme, že se vám tato akce líbila, tak jako nám a někdy si to s námi zase zopakujete 😊.

Na stranu 6, 7 jsme dali pár fotek a pár řádků k tomu. Více však najdeš na naší nástěnce Poškoláčka.



KALENDÁŘ -únor

1. 2. Hynek
2. 2. Nela
3. 2. Blažej
4. 2. Jarmila
5. 2. Dobromila
6. 2. Vanda
7. 2. Veronika
8. 2. Milada
9. 2. Apolena
10. 2. Mojmír
11. 2. Božena
12. 2. Slavěna
13. 2. Věnceslav
14. 2. **Valentýn**
15. 2. Jiřina
16. 2. Ljuba
17. 2. Miloslav
18. 2. Gizela
19. 2. Patrik
20. 2. Oldřich
21. 2. Lenka
22. 2. Petr
23. 2. Svatopluk
24. 2. Matyáš
25. 2. Liliana
26. 2. Dorota
27. 2. Alexandr
28. 2. Lumír



1.místo: Nina Szymanska




1.místo: Lenka Horová



2.místo: Dana Pešulová



2.místo: Verča Čermáková




3.místo: Kristina Šafránková




3.místo: Táňa Šemelíková



4.místo: Martina Ptáčnicková



4.místo: Natálie Vedralová



Sušenky s ořechy a brusinkami

Budete potřebovat (na 24 kusů):

- 50g sušených brusinek
- 50g nasekaných vlašských ořechů
- 120g másla
- 150g krystalového cukru
- 1 vejce
- 100g hladké mouky
- 1 – 2 lžičky kypřicího prášku
- 1 lžice medu



Postup

V míse utřete máslo s cukrem do pěny a postupně přidávejte ostatní ingredience. Vypracujte těsto, vytvarujte váleček a zabalte ho do folie. Těsto dejte na hodinku do chladu, pak ho nakrájejte na půlcentimetrová kolečka. Sušenky poskládejte na plech vyložený pečícím papírem a pečte asi 15 minut v troubě předehřáté 180°C.

Dobrou chuť!

PŘESMYČKY

1. SHÍN

			H
--	--	--	----------

2. LÁKHUSNĚ

		Ě				Á	
--	--	----------	--	--	--	----------	--

3. KYSÁŇ

		Ň		
--	--	----------	--	--

4. LOKOUVÁNÍ

		U					N	
--	--	----------	--	--	--	--	----------	--

5. ZRÁM

	R		
--	----------	--	--

6. MARPOUCH

						CH
--	--	--	--	--	--	-----------

7. KYSVÁT

S			T		
----------	--	--	----------	--	--

8. HÁPODKY

	O			D		
--	----------	--	--	----------	--	--

BOBY – Toto je bonusové slovo, zkuste si ho zpřeházet
Obtížnost ++

9. _____

--	--	--	--

AKCE VE DRUŽINÁCH

Dne 31. 1. 2019 se v družinách konala akce s redaktory tohoto časopisu.

U ŽIRAFEK - Byly jsme společně s mými spolužačkami v družině Žirafka. S dětmi jsme hrály 7 seconds rules, židličkovanou, také jsme chvíli tancovaly. Děti vypadaly, že je celá akce bavila, protože jsme od nich dostaly drobné dárky. I od nás dostaly samozřejmě odměny. (KŠV)



SMAJLÍCI – Společně se Smajlíky jsme strávili odpoledne pěkně v pohybu, v tělocvičně. Hráli jsme si s obručemi, zahráli jsme si hry např. Mrazík a Chobotničky a všichni zúčastnění dostali spoustu cen. (JB)

DELFINÍ – I v družině Delfínů se hrálo ostošest. Nejdříve děti skládaly puzzle, pak jsme společně hráli pohybovou hru Kuba řekl. Na pexeso byly děti rozděleny do 3 skupin. Když se dohrálo pexeso, rozdali jsme delfínkům papírky na hru Bingo. Dětem se líbila i tato hra, bavilo je všechno. Jako odměny dostávaly bonbóny a samolepky. (NS)



AKCE VE DRUŽINÁCH

ŠTĚŇÁTKA – Štěňátka s námi pěkně spolupracovala. Rozdělili jsme je do 4 týmů – na TUČŇÁKY, OPICE, ŽELVY A SLONY. Dávali jsme jim různé úkoly, spojovačky, ochutnávky, také si vyzkoušeli skákání přes gumu. Moc je to bavilo. Odměnou byly samolepky, bonbóny a obrázky. Moc jsme si to užili a doufám, že Štěňátka také 😊. (TD)



U KOČEK – tady se nám hrálo také moc pěkně. Začínali jsme hrou na koberci, soutěžilo se ve skládání rozstříhaných obrázků, plnění kvízů,



křížovek a různých úkolů. Všechno jsme zaznamenávali do tabulky. Pak jsme si ještě s dětmi zahráli hru Městečko Pallermo. A na konci děti obdržely nejenom sladké odměny. (KM)

**Děkujeme všem zúčastněným.
Bylo to s vámi moc prima 😊.**






ZIMNÍ VTIPY

Miliardář přijede do hotelu a říká recepčnímu, že zítra mu přivezou lyže.


„Ale pane, tady jsme na Floridě, tady žádný sníh není.”


„Vím, sníh přivezou pozítří.” 

Zima. „Ne, abys šel na balkón v tričku,” nabádá Pepička máma.


„Neboj,” uklidňuje ji hoch, „já si ho sundám!”


Jak poznáte, že je zima?

Mouchy začnou lítat v teplákách. 


„Tak ráda bych si zalyžovala,” hořekuje stonožka. „Ale než si nasadím lyže, je vždycky po sněhu!” 

Paní učitelka říká dětem, aby vymyslely větu se slovem pakliže. Vyvolá Aničku: „Květiny se musí hodně zalévat, pakliže je hodně sucho!” „Výborně!”



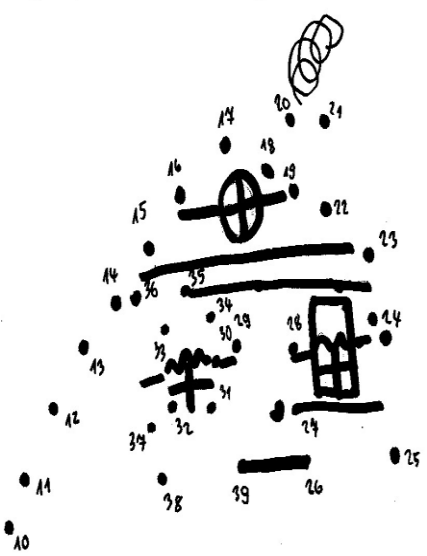
Vyvolá Pepička: „Jeli jsme na hory vlakem, vlak cuknul a na tatínka spadl batoh, pak lyže!” 

Když odjížděl na hory, přál si, aby padal sníh. Přání se mu vyplnilo - zasypala ho tam lavina. 

„Tak co, jaká byla dovolená?”

„Skvělá. Nejdřív napadl sníh a naučil jsem se lyžovat. Pak přišla obleva a naučil jsem se plavat. 

SPOJOVAČKA



ZDE JE SLÍBENÝ **TĚŽKÝ** OBRAZEK,
 A PROTO TU MÁME OPĚT NĚJAKÉ
 ÚSKOLKY.

PŘERUŠ ČÁRU NA **9** A ZAČNI NOVOU NA **40**

PŘERUŠ ČÁRU NA **39** A ZAČNI NOVOU NA **40**

49=54

46=56


vyhodnocení




VYHODNOCENÍ



Vyhodnocení výtvarné a kvízové soutěže za leden 2019
foto T. Dvorščáková, K. Šetková



NAJDI CESTU



I I



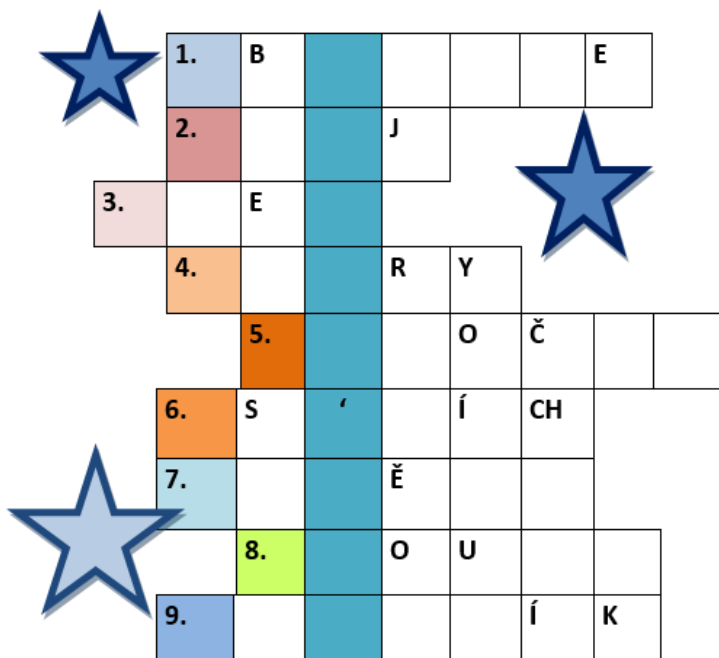
Marek Bílý



KUDY VEDE CESTA
ZE ŠKOLY KE
SNĚHULÁKOVI???

(Alena Bendlová)

KŘÍŽOVKA



1. K bruslení potřebuješ... 2. V zimě na zahřátí piješ horký...
3. V zimě se z vody stane... 4. S rodiči jezdíš lyžovat na...
5. Z nebe padají bílé... 6. Z kopce jezdíš na bobech nebo...
7. V zimě je hodně... 8. Na sněhuláka potřebuješ 3...
9. Bruslit chodíš na zamrzlý...

V zimě, aspoň v to doufám, pokud je sníh si všichni užíváme lyžování, sáňkování, bruslení, hraní hokeje na rybníku, ... Prostě a jednoduše si užíváme zimní

(Jakub Trešl)

ANKETA v 1.B

Máme tu zimu,tak se pojdme podívat,jak se zima líbí 1.B

JAKÝ JE VÁŠ OBLÍBENÝ ZIMNÍ SPORT?

Péta:lyžování

Eliška:bruslení

CHYSTÁTE SE LETOS NA HORY?

Kačka:ano

Adam:ne

MÁTE RÁDI ZIMU?

Emča:ano

Vaneska:ano

(anketa: Klára Šetková)

A JAK JE TO S TEBOU????


JAKÝ JE TVŮJ OBLÍBENÝ ZIMNÍ SPORT?

CHYSTÁŠ SE LETOS NA HORY? A KAM?

MÁŠ RÁD/A ZIMU?



VYBARVI SI




Vision board

A je to tu! Nový rok, nový začátek! Co takhle udělat nějaké změny ve Tvém životě? Ujasnit si cíle, napravit chyby... Už jsi někdy slyšel/a spojení "Vision board" ? (**Vision board, neboli nástěnku snů, si můžeš představit jako obrázek, který obsahuje věci, události nebo osoby, které chceš ve svém životě mít.**) Vision board je vlastně místo, kde si nakreslíš, čeho všeho bys chtěl/a dosáhnout. Neboj se přehánět! Udělej z této stránky neobyčejné místo, které Ti vždy, když se vrátíš, udělá úsměv na tváři.

Chtěl/a by ses stát kosmonautem? Doktorkou? Vyhrát

Olympijské hry? Nakresli to!

(Alžběta Tatková)



UČITELÉ SOUTĚŽÍ

Učitelská výzva

Vítáme Vás ve čtvrtém kole učitelské výzvy.

Dnes se utkají paní učitelky Mgr.Mňuková a Mgr.Obešlová.

Dnešní téma je: **SKLADATELÉ VÁŽNÉ HUDBY A OPER**


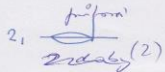
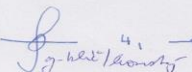

Oslovené paní učitelky přiřazovaly hudební skladbu ke svým skladatelům.

KARTA ODPOVĚDÍ – spojte čarou 60 sekund

Mgr. ...MŇUKOVÁ.....

1, A. Vivaldi	1, Česká mše vánoční
2, L. Von Beethoven	2, Čtvero ročních dob
3, J. J. Ryba	3, Na krásném modrém Dunaji
4, J. Strauss st.	4, Óda na radost
5, J. Strauss ml.	5, Radeckého pochod

Uvězte hodnotu taktu not:



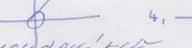
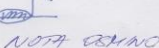
1,  2,  3,  4, 

KARTA ODPOVĚDÍ – spojte čarou 30 sekund

Mgr. ...EVA OBEŠLOVÁ.....

1, A. Vivaldi	1, Česká mše vánoční
2, L. Von Beethoven	2, Čtvero ročních dob
3, J. J. Ryba	3, Na krásném modrém Dunaji
4, J. Strauss st.	4, Óda na radost
5, J. Strauss ml.	5, Radeckého pochod

Uvězte hodnotu taktu not:

1,  2,  3,  4, 

SPRÁVNÉ ODPOVĚDI:

1. A. Vivaldi – Čtvero ročních období
2. L. Von Beethoven - Óda na radost
3. J. J. Ryba – Česká mše vánoční
4. J. Strauss st. – Radeckého pochod
5. J. Strauss ml. – Na krásném modrém Dunaji

V lepším čase i s plným počtem správných odpovědí zvítězila ve čtvrtém kole „Učitelské výzvy“ paní učitelka Mgr. Eva Obešlová. Gratulujeme 😊.

(Klára Mariánková, Kuba Trešl)

OSMISMĚRKA

S	N	Ě	H	U	L	Á	K	Z	V
N	E	Y	B	O	B	E	Ž	Y	L
Í	P	V	S	Ý	R	J	A	R	O
H	O	Í	E	V	Ě	C	Č	O	Č
U	D	T	M	R	I	E	Č	K	K
S	Z	R	E	T	P	R	I	A	A
A	I	U	Z	I	M	B	B	K	D
L	M	C	C	O	Ž	Á	L	A	R
O	V	E	L	E	T	M	E	D	A
M	Y	Š	Á	L	A	A	D	U	K

VYŠKRTEJ TATO SLOVA:

SNĚHULÁK, SNÍH, HUSA, MYŠ, ŠÁLA, DRAK, LOM, BIČ,
 RUCE, ROK, KABÁT, VLOČKA, KAKADU, PODZIM,
 VÍTR, LED, VRT, SÝR, JARO, ČEPICE, LYŽE TELE, VĚC,
 ERB, MED, BOBY, SEVER, LEVO, COŽ, MEZ

TAJENKA:

--	--	--	--

ANGLIČTINA

twnire = _____ ZIMA

nsow= _____ SNÍH

nsomwan= _____ SNĚHULÁK

eilsg= _____ SÁNĚ

bfearruy= _____ ÚNOR

aunjyar= _____ LEDEN

cicile = _____ RAMPOUCH



Natálie Obianusi



Nela Martincová

(twnire=winter, nsow=snow, nsomwan=snowman, eilsgth=sleigh,
bfearruy=february, aunjyar=january, cicile=icicle)

www.2zskladno.cz



Výsledky soutěže z lednového čísla

Z odevzdaných soutěžních prací bylo vybráno 8 výherců
výtvarné a 3 výherci kvízové soutěže. Gratulujeme 😊.

MALUJTE A SOUTĚŽTE S NÁMÍ.

SOUTĚŽNÍ KVÍZ

Nela **Hricišáková**
Michaela **Miklušáková**
Natálie **Obianusi**

VÝTVARNÁ SOUTĚŽ

1. místo: Nina	Szymanska
1. místo: Lenka	Horová
2. místo: Dana	Pešulová
2. místo: Veronika	Čermáková
3. místo: Kristina	Šafránková
3. místo: Taťána	Šemelíková
4. místo: Martina	Ptáčnicková
4. místo: Natálie	Vedralová

Číslo vydání: 5

Měsíc: **ÚNOR 2019**

Ročník vydávání: 17.

Náklad: 120 výtisků

Počet stran: 20

Cena: 12,- Kč. Cena při předplatném: 10,- Kč