

**Školní časopis**

11/2017  
Číslo:2  
Ročník:16

12 Kč  
Předplatné:  
10 Kč

# Poškoláček



Listopadové  
číslo

Nové  
vydání!

*Vyrob si svého  
vlastního  
podzimního  
draka*

*Pochutnej si  
na jablíčkách  
v županu*

*Přečti si  
rozhovor  
s Janem  
Přeučilem a  
mnoho  
dalšího!*

**TÉMA: Podzim**

Kdo Tě vždy vyvede z nudy? No přece Poškoláček! Soutěže a zábava se všim všudy!

## Novinky na škole, plány do budoucna

### Do budoucna

Od příštího školního roku budou na naší škole **elektronické žákovské knížky**. Což znamená, že už nebudeme nosit ty, co máme teď, ale naše známky, (samozřejmě jen jedničky), budeme mít na internetu. Paní ředitelka také plánuje **přestavění půd** na další školní prostory.

A nakonec, pro naše nejmenší, pro prvňáčky a pro druháky, budou pohybové soutěže - **Děti na startu**.

### Současnost

Jak jste si už asi všichni všimli, tak se **opravuje fasáda**, z čehož máme všichni velkou radost, protože díky tomu bude naše škola ještě hezčí než teď.

A **Mikulášská soutěž** na prvním stupni je už skoro samozřejmostí.

*Za informace děkuji naší nejlepší paní ředitelce.*



( Klára Mariánková, 8.A)

( přední desky Tereza Šobková A II )

(obr. Rozárka Krobová, 3.A)

# KALENDÁŘ - listopad

1. 11. Felix
2. 11. Památka zesnulých
3. 11. Hubert
4. 11. Karel
5. 11. Miriam
6. 11. Liběna
7. 11. Saskie
8. 11. Bohumír
9. 11. Bohdan
10. 11. Evžen
11. 11. Martin
12. 11. Benedikt
13. 11. Tibor
14. 11. Sáva
15. 11. Leopold
16. 11. Otmar
- 17. 11. Mahulena - svátek**
18. 11. Romana
19. 11. Alžběta
19. 11. Elisabeth
20. 11. Nikola
21. 11. Albert
22. 11. Cecílie
23. 11. Klement
24. 11. Emílie
25. 11. Kateřina
26. 11. Artur
27. 11. Xenie
28. 11. René
29. 11. Zina
30. 11. Ondřej

## 1. MÍSTO



Tereza Dvorščáková, 4.B

## 2. MÍSTO



Martina Ptáčnicková, 4.B

## 3. MÍSTO




Tatána Šemelíková, 4.B

## 4. MÍSTO



Tereza Madiová, 2.B

## 5. MÍSTO



Lenka Kučerová, 3.B

**VÝHERCI VÝTVARNÉ  
SOUTĚŽE ŘÍJEN  
2017**

**GRATULUJEME VŠEM VÝHERCŮM ☺**

# VELBLOUDÍK

## MATEMATIKA ( mladší kategorie)

### 1. třída

$12 - 6 = \underline{\quad}$        $16 - 8 = \underline{\quad}$

$7 + 8 = \underline{\quad}$        $2 + 8 = \underline{\quad}$



### 2. třída

$23 + 40 = \underline{\quad}$        $30 + 22 = \underline{\quad}$

$32 - 16 = \underline{\quad}$        $16 + 60 = \underline{\quad}$

(obr. Káťa Vejvarová, 2.A)

### 3. třída

Majda dostala 5 lízátek od tatínka. Maminka jí dala lízátek 2krát více. Kolik má Majda lízátek dohromady?

Zápis: \_\_\_\_\_  
\_\_\_\_\_  
\_\_\_\_\_

Výpočet: \_\_\_\_\_

Odpověď: \_\_\_\_\_

(Barbora Madiová, 6.B)

1. Padá to ze stromu  
a je to barevné.

--	--	--	--	--

2. Roste to na keři, má  
to hodně vitamínů a  
dělá se z toho čaj.

--	--	--	--	--

## RECEPT

### **JABLÍČKA V ŽUPANU**

#### ***Budeme potřebovat:***

*½ balení listového těsta, 4 větší kyselá jablka, zavařeninu, hrst sekaných mandlí nebo oříšků, hrst piškotových drobečků, 1 vanilkový cukr, lžička másla, moučkový cukr na posypání.*

Z těsta vyválíme placku a vyřízneme čtyři větší čtverce. Jablka oloupeme, vykrojíme jádřinec, položíme na těsto a vzniklý otvor naplníme zavařeninou smíchanou s drobečky a oříšky. Asi jeden centimetr nahoru pod okraj vložíme kousek másla smíchaného s vanilkovým cukrem. Jablka zabalíme a rohy těsta nahoře stiskneme k sobě. Upečeme v předehřáté troubě na 180 stupňů asi 20 až 30 minut. Podáváme horké s cukrem a šlehačkou.



(Natálka Bereznevová, 5.B)

(foto Natálka Bereznevová)

## Výroba draka

### 1. materiál



2 různě dlouhé tyčky, papír nebo igelit, pravítko, lepidlo, provázek, nůž na zářezy pro lepší udržení provázku, nůžky, barvičky.

### 2. základní konstrukce draka

Svážeme tyčky do kříže a kolem dokola obvážeme provázkem na zpevnění. Připravíme si papír s přesahem 1,5 cm.



### 3. dokončení tvaru

Vystříhneme předem namalovaný tvar s přesahem a přilepíme přes nitky.



### 4. Finální podoba

Dle vlastní fantazie si draka namalujte. Můžete si dodělat z krepového papíru ocásek a vyrazit s rodiči a kamarády poušť draka do přírody.

(text i foto Ondřej Hamouz, 5.B)

# PŘESMYČKY

	O			I	
--	---	--	--	---	--

OZDPMI

		J		
--	--	---	--	--

JÍNEŘ

L				í
---	--	--	--	---

ÍTILS


			K
--	--	--	---

RAKD

		T	
--	--	---	--

RÍTV

(text Ondřej Šverma, 5)




(Barborka  
Fleisleberová,  
1.A)



(Alexandr Bulatko, 5.B)

*Ze života zvířat*

Ahoj, já jsem Toro. Jsem liška obecná a dnes jsem se rozhodla vám ukázat něco z mého života.



Jak už jsem řekla, jsem liška obecná. Jsem spíš večerní/noční tvor. Jsem šelma a živím se masem. Ne, že bych si nedala někdy nějaké lesní plody, ale přece jenom jsem masožravec.

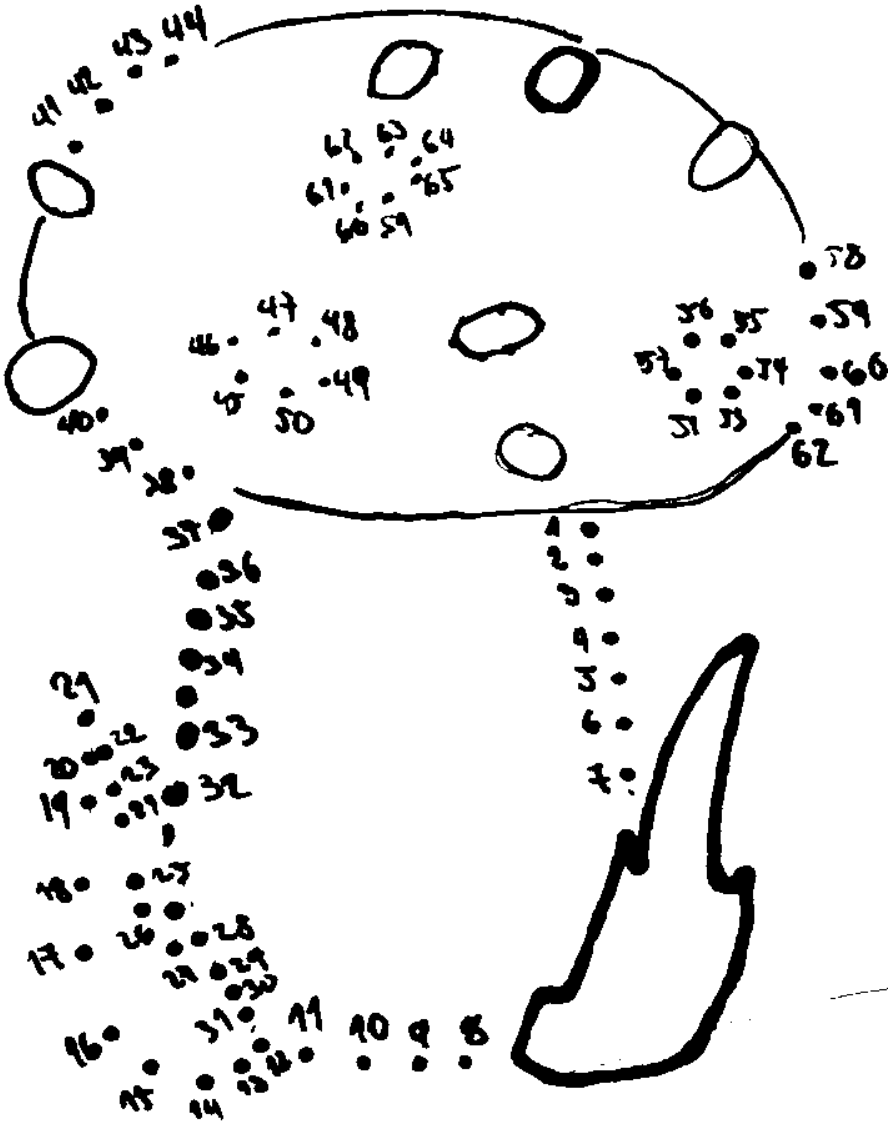
Žiju sama v noře, kterou jsem si sama vyhrabala. Mám vynikající čich, zrak i sluch. Jsem docela lstivé a loupeživé zvířátko. No a to je tak všechno, co o sobě můžu říct.



Děkuju za pozornost a zas někdy jindy  
**Pac, Pusu a já zas mizím  
do své teplé nory :3**



SPOJ A VYBARVI PODLE SVÉHO



(Anna Mašková, 7.B)

# VYHODNOCENÍ



**NĚKTERÉ Z VYHODNOCENÝCH ÚSPĚŠNÝCH ŘEŠITELŮ  
KVÍZU A VÝHERCŮ VÝTVARNÉ SOUTĚŽE Z ŘÍJNOVÉHO  
ČÍSLA JSME VYFOTOGAFOVALI PŘI PŘEDÁVÁNÍ CEN  
.-10- (foto Ondřej Šverma, 5.B; Klára Švermová, 7.B)**

## PSÍ PLEMENA

Středoasijský pastevecký pes **Alabaj** je pracovní psí plemeno původem z Turkmenistánu (tzv. Turkménský alabaj) a dalších států střední Asie. Středoasijský

pastevecký pes má kvůli velkému území, na němž je chován, mnoho typů, které se od sebe liší exteriérem (stavbou těla, hlavy, mohutností). Jeho blízcí



příbuzní jsou Kavkazský pastevecký pes a Moskevský strážní pes. Pro svůj silně vyvinutý teritoriální pud se využíval a dosud využívá k hlídání stád a vesnic proti predátorům, jako jsou vlci, lišky, medvědi. S postupným zánikem kočovného pasteveckého způsobu života tamních obyvatel se začaly počty těchto psů rapidně snižovat. Příčiněním ruských chovatelů, kteří se ujali chovu, zůstalo plemeno zachováno. Oficiálně bylo uznáno FCI roku 1989.


Je zajímavé, že tohoto psa není nutné cvičit k obraně člověka v nouzi nebo stáda ovcí v nouzi, protože má tuto vlastnost zakódovanou hluboko v genech. Dále je zajímavé, že při útoku na predátora nebo útočníka se chová téměř bezhlesně, protože nesmí vyplašit hlídané stádo, aby se ovce v panice neušlapaly nebo někam nespady. To znamená, že při útoku nezaštěká, nezavrčí ani



nezakňučí! V současnosti je nejznámější Alabaj na světě štěně, které dostal ruský prezident Vladimir Putin ke svým 65. narozeninám od turkmenského prezidenta. **(zdroj google, seznam a wikipedie, zpracovala Lucie Kokšalová, 7.A)**

# SPOJOVAČKA

SPOJ ČÍSLA 1 – 33 A POTOM VYBARVI PODLE SVÉHO



(Marek Bílý, 5.B)

## ROZHOVOR S HERCEM JANEM PŘEUČILEM

### Jak jste se dostal k divadlu?

Vzniklo to asi už v dětských letech.

Moji rodiče mně a mé sestře hráli loutkové divadlo pravidelně a to nás velice oslovovalo. Tam někde vznikl zájem o profesi, kterou mám rád. Dělán ji celý život a

jsem šťastný, že ji můžu vykonávat. zdroj obrázku-ahaonline.cz



### Co byla Vaše první role v divadle?

Moje první role byla velice legrační. Byla to pohádková role knedlíka, kdy jako pětiletý kluk jsem si krátce zahrál na jevišti v jedné amatérské inscenaci, kde hráli i moji rodiče.

### Jaká byla vaše první role ve filmu?


Moje první role ve filmu byla ve filmu Smrt v sedle režiséra Jindřicha Poláka. Dodnes se ten film promítá na různých televizních stanicích a je velice populární. V tehdejší době to byl velice zajímavý film a jsem rád, že jsem tenkrát tu roli dostal.

### Jaká je Vaše nejoblíbenější role?


Těch rolí je pochopitelně celá řada. Nerad bych některé jmenoval, protože to by bylo na dlouhé povídání, ale v současné době velice rád hraji jednu postavu v Shakespearových slavnostech Veselé paničky windsorské, které režíroval Jiří Mencl. Pak velmi rád hraju ve studiu Ypsilon a velice se mi líbí role v divadelní společnosti Háta Světáci. Je to inscenace, kde hraju postavu, kterou ve filmu hrál Oldřich Nový. (rozhovor s hercem vedla Bětka Tatková, 7.A)

# BLUDIŠTĚ

NAJDI, KUDY VEDE PROVÁZEK OD KLUKA K DRAKOVÍ

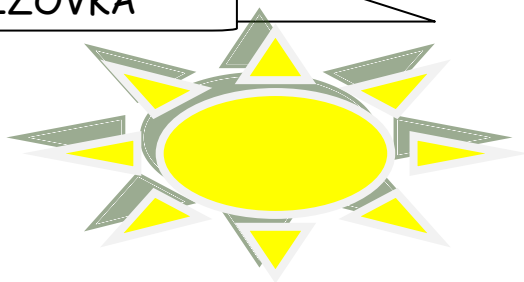


(Anička Klauzová, 5.B)

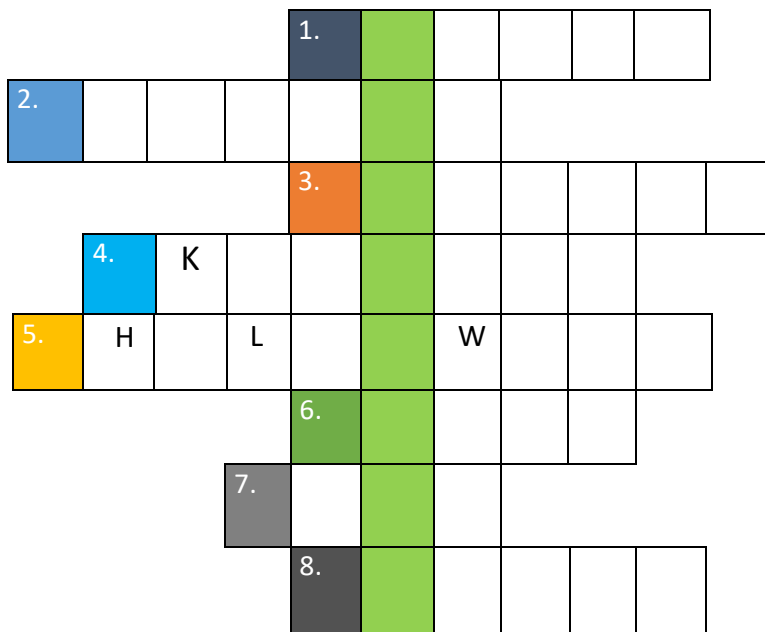


(Žaneta  
Lukešová, 2.A)

# KŘÍŽOVKA



**Doplň do křížovky  
správné odpovědi.**



## **TAJENKA:**

1. Na podzim hrabeme ...
2. Roční období, které je teď ...
3. Listí padá ze ...
4. Plody stromu, z nichž se vyrábí zvěřátka?
5. Na konci října slavíme ...
6. Na podzim se orají ...
7. Na podzim pijeme horký ...
8. Na podzim ve větru pouštíme ...

## VTIPY

- 1) „Mami, můžu se dívat na televizi?“  
Můžeš, ale nepouštěj ji!“
  
- 2) Dva medvědi, než zalezou do nory, pozorují padající listí a jeden z nich říká druhému: „Rád bych jednou viděl toho člověka, který všechny ty listy celou zimu barví na zeleno a zase věší na stromy.“
  
- 3) Proč se blondýnky bojí podzimu? Protože se sbírají prázdné makovice.

(upravil David Klábeneš, 5.B)

### ČTYŘSMĚRKA

L	P	I	C	A	R	D
I	A	L	U	K	O	Y
S	S	O	D	Š	N	K
T	Á	M	L	Í	E	Š
O	B	Z	I	P	J	U
P	O	U	S	Z	Í	R
A	L	B	T	I	Ř	H
D	K	S	Í	T	O	M

VYŠKRTEJ TATO SLOVA:

LISTÍ, ZUB, KLOBÁSA, DRACI, HRUŠKY, ŘÍJEN, SÍTO,  
LISTOPAD, MOLI, LUK, ŠÍP

**TAJENKA:** \_\_\_\_\_

(Michaela Prošková, 6.B)



# BÁSNIČKY

ZAKROUŽKUJ A SPOČÍTEJ V BÁSNÍCH VŠECHNY P,p =



## Podzimní barvičky


Dovedeš to jako podzim  
radovat se z barviček?  
Půjčil si je od sluníčka,  
a posledních kytiček.  
Rozdával je trávě, stromům,  
také šípkům na keři,  
ať se dobře kolem dívá,  
kdo mi to teď nevěří.

(obrázek Jakub Trešl, 8.A)

## Podzim

Na zem jablka padají,  
ptáci křídla zdvihají.  
Léto balí fídlátka,  
podzim klepe na vrátka.

(podle knihy *Nápady do školy* -Natálka Bereznevová, V.B)



(obrázek Natálka Svobodová, 5.B)

# ANKETA SE ŽÁKY

Vyzpovídala jsem 8 dětí z naší školy a zadala jsem jim tyto soutěžní otázky:

1. JAKÝ PTÁK ODLÉTÁ DO TEPLÝCH KRAJIN?

2. POUŠTÍŠ NA PODZIM DRAKA?

3. JAKÁ JE TVOJE OBLÍBENÁ PODZIMNÍ BARVA?



(Lenka Horová, 1.A)

Odpověděly takto:

BRUNO	III.B	ČÁP,	NE,	ORANŽOVÁ
RADEK	IV.B	VLAŠTOVKA,	NE,	MODRÁ
NELA	IV.A	JIŘIČKA,	ANO,	ČERVENÁ
LENKA	III.B	JIŘIČKA, ,	ANO,	ČERVENÁ
ADÉLA	III.B	VLAŠTOVKA,	ANO,	ČERVENÁ
VERČA	III.B	VLAŠTOVKA,	ANO,	ORANŽOVÁ
NAĎA	IV.A	ČÁP,	ANO,	ČERVENÁ
ONDŘEJ	III.B	VLAŠTOVKA,	ANO,	ČERVENO –ŽLUTÁ

**ZKUS SI TAKÉ ODPOVĚDĚT:**


1. \_\_\_\_\_ 2. \_\_\_\_\_

3. \_\_\_\_\_

**POKUD TĚ NAPADAJÍ NĚJAKÉ OTÁZKY NA TÉMA PROSINEC, ADVENT, VÁNOCE, MIKULÁŠ, ČERT A ANDĚL, NAPIŠ MI NA [svermova.klarka@seznam.cz](mailto:svermova.klarka@seznam.cz) NEBO VHOĎ PAPIREK**

**-18- S NÁVRHEM DO NAŠÍ SCHRÁNKY. (Klára Švermová, 7.B)**

ANGLIČTINA



Dýně

P		M			I	
---	--	---	--	--	---	--

Pavouk

S			I				R
---	--	--	---	--	--	--	---

List


	E			F	
--	---	--	--	---	--

Čarodějnice

W				CH
---	--	--	--	----

**NÁPOVĚDA:** PUMPKIN - DÝNĚ, SPIDER - PAVOUK, LEAF - LIST, WITCH - ČARODĚJNICE

(angličtina Klára Mariánková 8.A)



**VYBARVI BARVAMI PODZIMU**

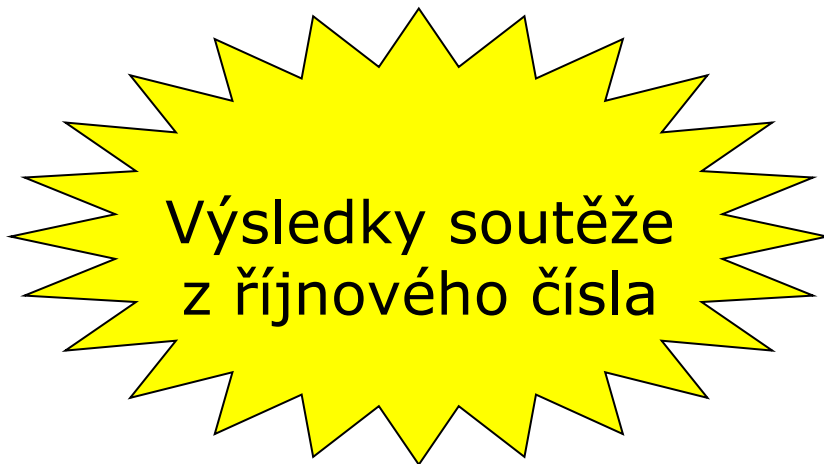
RED ORANGE

GREEN BRAUN **YELLOW**

(obrázek Amálie Vacinová, 7.B)

Školní časopis POŠKOLÁČEK  
vydává 1x měsíčně  
Základní škola a Mateřská škola Kladno, Zd. Petříka 1756

**www.2zskladno.cz**



Celkem bylo odevzdáno 44 soutěžních odpovědí, z toho 33 správných. Redaktoři z nich vylosovali **3 šťastné výherce**. Dále bylo odměněno **5 žáků** ve **výtvarné říjnové soutěži – „Podzimní obrázek“ ☺**.

**MALUJTE A SOUTĚŽTE S NÁMÍ. DRŽÍME VÁM PALCE ☺.**

### SOUTĚŽNÍ KVÍZ

**Magdalena Opatrná 1.A**  
**Karolína Hlaváčková 1.A**  
**Nela Martincová 2.A**

### VÝTVARNÁ SOUTĚŽ

**1.místo: Tereza Dvorščáková 4.B**  
**2.místo: Martina Ptáčnicková 4.B**  
**3.místo: Taťána Šemelíková 4.B**  
**4.místo: Tereza Madiová 2.B**  
**5.místo: Lenka Kučerová 3.B**

Číslo vydání: 2

Měsíc: **LISTOPAD 2017**

Ročník vydávání: **16. ročník**

Náklad: 120 výtisků

Počet stran: 20

Cena: 12,- Kč. Cena při předplatném: 10,- Kč