

POŠKOLÁČEK

ŘÍJEN 2016

ŠKOLA

ROZHOVORY

SOUTĚŽE

Angličtina

Psaní

SUDOKU

Recepty

MALOVÁNÍ

Rébus

HÁDANKY

Spojovačky

Omalovánky

POČÍTÁNÍ

KALENDÁŘ

Osmisměrky

Hlavalamy

KŘÍŽOVKY



Nové vydání

VTIPY Výrobek

1. díl

BLUDIŠTĚ

ŠKOLNÍ ČASOPIS

VZKAZ PRO TEBE

AHOJ DĚTI!

TAK CO NOVÝ ŠKOLNÍ ROK? TĚŠÍTE SE?

JÁ JO, PROTOŽE JSEM NEJLEPŠÍ

V MATEMATICE. JÁ VÍM, ŽE I VY JSTE

V MATEMATICE DOBRÍ A PROTO JSEM SI

PRO VÁS PŘIPRAVIL MATEMATICKÝ

TESTÍK. NEBOJ, NENÍ TO NA ZNÁMKY ANI

TO NEBUDE TĚŽKÉ (MOŽNÁ), MŮŽETE SI TAK

ZLEPŠIT VAŠE MATEMATICKÉ MOZKOVNY 😊.

VÁŠ VELBLOUD.



**MATEMATICKÝ
VELBLOUD VÁS ČEKÁ
NA STRANĚ 4.**

(Tereza Pešičková, 5.B)

KALENDÁŘ - říjen

1. MÍSTO

1. 10. Igor
2. 10. Oliver, Olívie
3. 10. Bohumil
4. 10. František
5. 10. Eliška
6. 10. Hanuš
7. 10. Justýna
8. 10. Věra
9. 10. Štefan, Sára



A Prentisová, 6.B



P. Švandrlík, 6.B

2. MÍSTO

10. 10. Marina
11. 10. Andrej
12. 10. Marcel
13. 10. Renata
14. 10. Agáta
15. 10. Tereza
16. 10. Havel
17. 10. Hedvika
18. 10. Lukáš
19. 10. Michaela
20. 10. Vendelín
21. 10. Brigita
22. 10. Sabina
23. 10. Teodor



K. Kuncová, 5.A

3. MÍSTO



N. Štěpánková, 3.A

4. MÍSTO

24. 10. Nina
25. 10. Beáta
26. 10. Erik
27. 10. Šarlota, Zoe
28. 10. Státní svátek
29. 10. Sylva, Silvie
30. 10. Tadeáš
31. 10. Štěpánka



T. Dvorščáková, 3.B



L. Pavlíčková, 4.A

VÝHERCI VÝTVARNÉ SOUTĚŽE PRAZDINOVÉHO ČÍSLA

VELBLOUDÍK

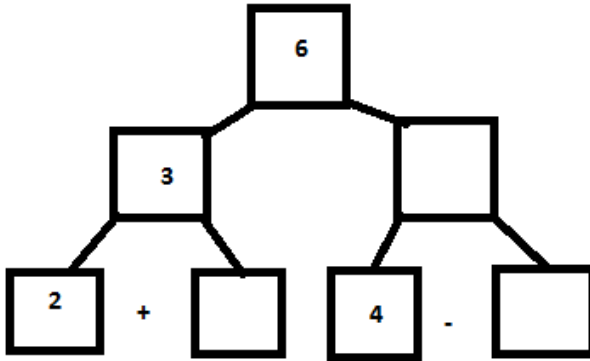
SESTAV PŘÍKLADY A VYPOČÍTEJ:

(méně náročné)

● ● ● ● ●	1+	
● ● ● ● ●	2+	
● ● ● ● ●	3+	
● ● ● ● ●	4+	

DOPLŇ ČÍSLA DO PYRAMIDY :

(náročnější)



DOPLŇ V ČÍSELNÉ ŘADY (alespoň následující 3 čísla)

1, 13, 25, __, __, __, __,

1, 6, 2, 7, 3, 8, 4, __, __, __, __,

40, 20, 60, 30, __, __, __, __,

Vyluštění najdeš uvnitř časopisu (redaktoři Poškoláčka)

BEBE DORTÍK


Nejprve si udělejte puding. Pak si na plech dáte alobal a na alobal bebe sušenky. Na bebe sušenky vylijte puding. Tenhle postup opakujte, dokud vám nedojdou bebe sušenky. Plech dejte do lednice na celý jeden den, aby bebe sušenky proměkly. Pak už jen nakrájejte a **dobrou chut'** 😊.



(Amálie Vacinová, 6.B)



Martina Ptáčnicková, 3.B



Lukáš Brunclík, 3.A

ROZDÍLY

NAJDI MEZI OBRÁZKY 7 ROZDÍLŮ:



VÝROBEK

Výroba ozdobného sešitu

Na výrobu ozdobného sešitu budeme potrebovat :
čtvrtku A4, pastelky, nůžky, lepidlo, štětec a obyčejnou tužku

1) obkreslíme si sešit na
čtvrtku a potom vystříhneme



2) Na vystřižený obrys čtvrtky
si nakreslete libovolný
obrázek



3) Po nakreslení libovolného obrázku
si připravte sešit, lepidlo a štětec



4) Na sešit dejte lepidlo a potom si
vezmi štětec a lepidlo, na sešitě
rozetřete a pak přilepte čtvrtku s
obrázkem

5) Počkejte pár minutek než lepidlo
zaschne a máme hotovo!

(text i foto Nikola Justová, 6.B)





VYZKOUŠEJ SI PSANÍ TISKACÍCH PÍSMEN:

A

L

E

B

Vylušti, jak se jmenuje česká řeka, která pramení v Krkonoších? (sestav z předchozích písmen)

--	--	--	--

(redaktoři Poškoláčka)

Správné řešení : „Matematický velbloudík“ - ze strany 4

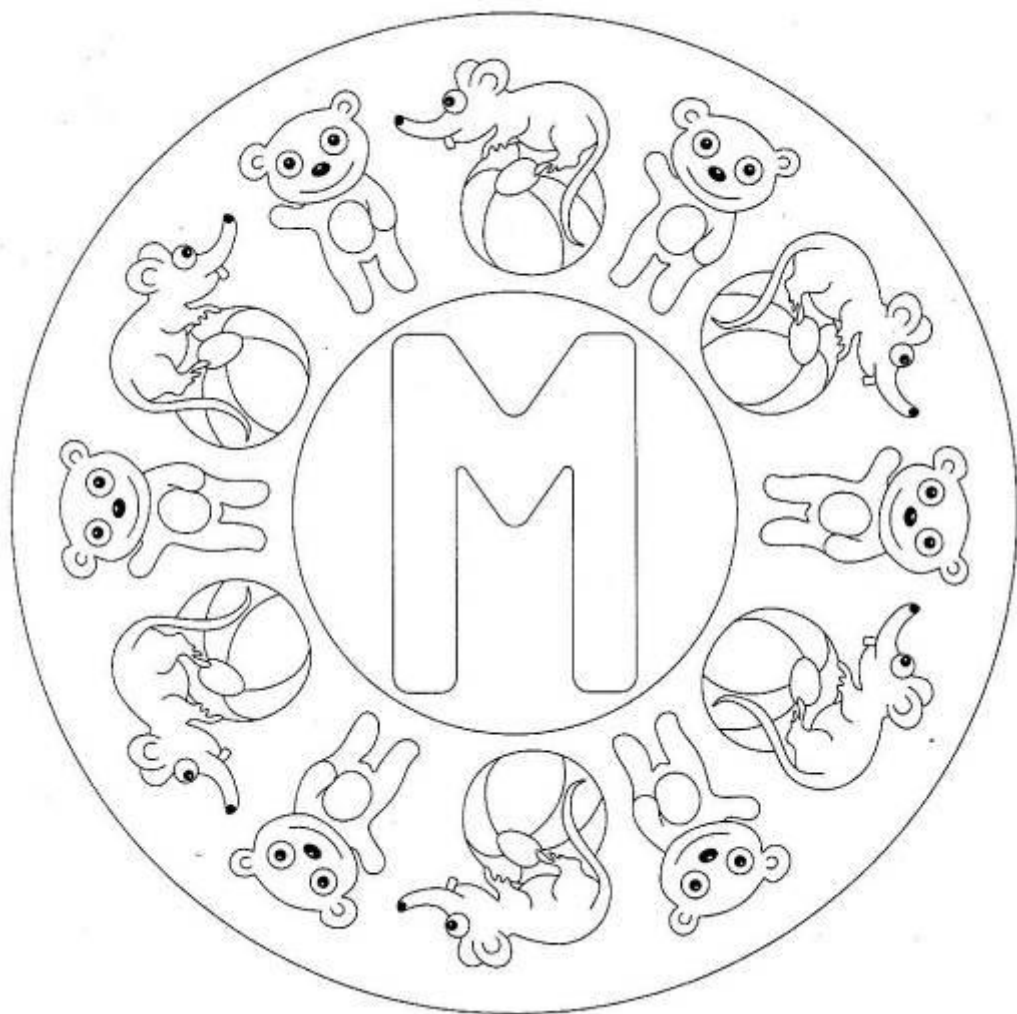
1, 13, 25, 37, 49, 61, 73-přidáváme k předchozímu číslu číslo 12

1, 6, 2, 7, 3, 8, 4, 9, 5, 10, 6,.....střídej +5, u dalšího -4, pak zas +5, další -4

40, 20, 60, 30, 90, 45, 135,střídej :2, u dalšího x 3, pak zas :2, další x3

MALOVÁNÍ

UYBARVI SI PODLE SVÉHO



(Mandala z knihy MANDALY PRO DĚTI –PÍSMENKOVÉ, Zuzana Řezáčová, Cpress, Brno 2015)



Co se to za zvířátko?
 Tak co děti kdo to ví?
 Kdo mi na to odpoví?

--	--	--	--	--

VYHODNOCENÍ

SVOJE HVĚZDY SI MŮŽEŠ VYBARVIT (a živým hvězdám vše nejlepší ☺).



Gratuluje všem úspěšným výhercům výtvarné i kvízové soutěže z prázdninového čísla ☺.

HÁDANKY

Paní učitelky ho velmi vyžadují. Když ho vyslovíme, přestane existovat....

		CH	
--	--	----	--



Pro školáky pomocnice, skrývá penál, učebnice....

	K						
--	---	--	--	--	--	--	--

Malá, velká, tiskací a také psací...často dají velkou práci. Někdy trápí maminku, že padají pod linku.

					K		
--	--	--	--	--	---	--	--



Jsem to, co jsem. Pokud někdo vyzradí, co jsem, už tím být přestanu.

	A			M				
--	---	--	--	---	--	--	--	--



(Magdalena Krejčová, 5.A)

Rozhovor s paní učitelkou P. Dlouhou

1. Chodila jste jako malá do školy ráda?

"Ano, chodila jsem velmi ráda."

2. Jaký byl Váš nejoblíbenější předmět?

"Na základní škole určitě výtvarná a hudební výchova a pak, když jsem byla starší a šla jsem na gympl, tak němčina a dějepis."



3. Měla jste nějakou oblíbenou učitelku nebo oblíbeného učitele?

„Ano, na základní škole paní učitelku, která nás učila všechny předměty.“

4. Chodila jste do školy na Starou Amálku?

"Ne."

5. Chtěla jste být učitelkou odmala?

"Ano."

Rozhovor s vedoucí paní vychovatelkou L. Štorkovou

1. Chodila jste jako malá do školy ráda?

„Na 1. stupeň ráda, na 2. stupeň nerada.“

2. Jaký byl Váš nejoblíbenější předmět?

„Hudební výchova a čeština.“

3. Měla jste nějakou oblíbenou učitelku nebo oblíbeného učitele?

„Když nad tím přemýšlím, tak ne.“

4. Chodila jste do školy na Starou Amálku?

„Ne.“

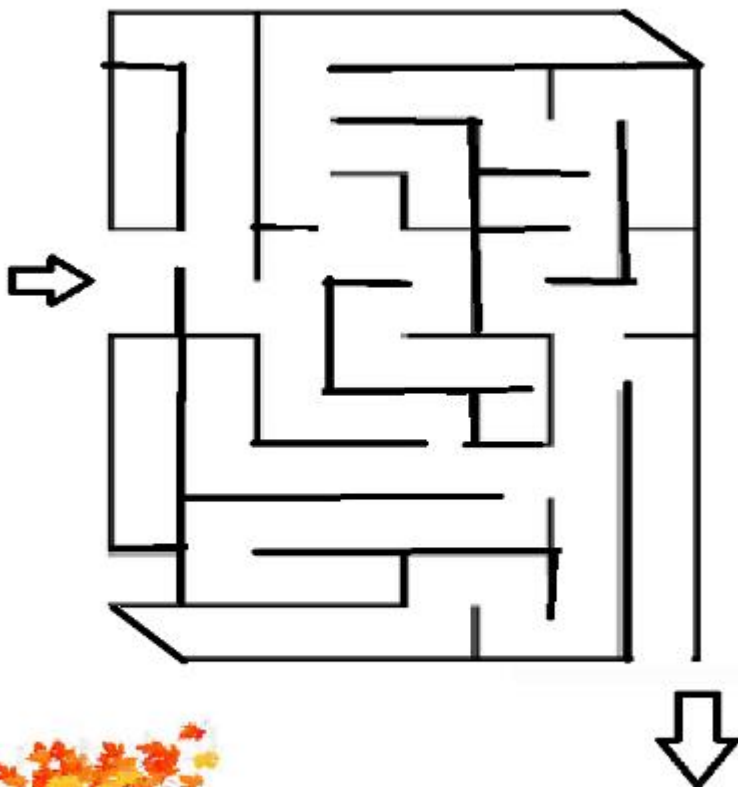
5. Chtěla jste být učitelkou odmala?

„Chtěla jsem být učitelkou v mateřské školce a teď jsem ráda, že pracuji v téhle škole.“



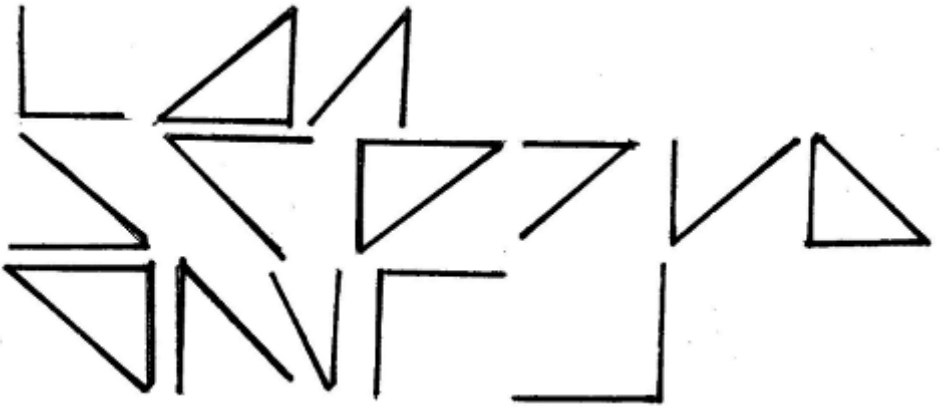
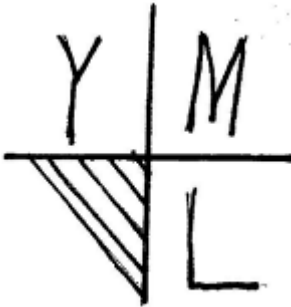
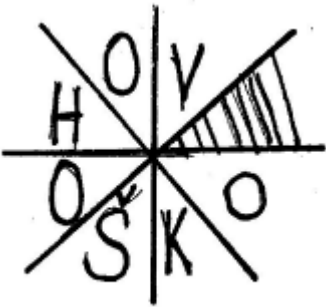
(rozhovor s paní učitelkami vedla a zpracovala Alžběta A. Tatková, 6.A)

BLUDIŠTĚ



(Eliška Neumanová, 7.B)

RÉBUS



TAJENKA:

--	--	--

--	--	--	--	--	--

--	--	--	--	--	--

?????? ☺ ☺ ☺

(Vladimír Zázvorka, 9.tř.)

VTIPY

Profesor říká: „Dnes vás pustím o čtvrt hodiny dřív. Odcházejte prosím potichu, ať nevzbudíte někoho ve vedlejších učebnách.“

"Pane učiteli, já si myslím, že si tu pětku nezasloužím!"
"Já také, ale šestky nemáme!"

Matka se vrátí z práce a na stole má lístek:
"Vrátil jsem se ze školy dřív, protože mě hrozně bolela hlava a žaludek. Najedl jsem se, vzal prášek a šel hrát fotbal!"

Paní učitelka se ptá Pepíčka:

"Co nám můžeš povědět o vlaštovkách?"

"To jsou velice moudří ptáci. Když začne škola, odletí do teplých krajín."


A co říkal tvůj tatínek na vysvědčení?" ptá se paní učitelka.
"No byl pěkně naštvaný. Radši se mu vyhněte, až ho potkáte."

Na co chodit do školy?
Svačinu si můžu sníst i doma!

Učitelka: "Jak se zdraví lidé v Německu?"

Žák: "Německy?"

**MŮŽEŠ SI SVÉHO SMAJLÍKA
VYBARVIT**



(vtipy David Švestka, 9.tř.)
(vtipy a obrázek Klára Švermová, 6.B)

SUDOKU

LEHČÍ:

8	1	4		2		6	5	9
7	9	6	1	5	8	3		2
3	5	2		9	4	1	7	8
5	4	1	8		6	9	2	7
6	2	8	7	4		5		1
9	7	3	2	1	5	4	8	
1	8	9		7	3	2	6	5
4	6	5	9		2		1	3
	3		5	6	1	8		

OBTÍŽNĚJŠÍ

4	2	7	5	6		3		8
	5	6		8	3		4	
9		3	4	1		7	6	
	1	5	8		7	4		6
7	4		6	2	5		3	1
2		9	1	3	4	5		7
6	7			5	8	1	9	4
	3	1	9	4		8		2
8		4		7	1	6	5	

V každém čtverci musí být čísla 1- 9 a nesmí se opakovat v žádném sloupci ani řádku (vždy jen jednou)

OSMISMĚRKA

A	N	G	L	I	Č	T	I	N	A	A
U	K	U	Z	V	E	L	D	I	Ž	L
Č	N	M	N	C	U	Č	E	N	Í	O
I	I	A	I	E	P	R	A	C	Á	K
T	H	V	J	Í	D	E	L	N	A	Š
E	A	K	I	T	A	M	E	T	A	M
L	O	A	K	V	Á	T	S	E	Ř	P
N	S	P	O	L	U	Ž	Á	C	I	Í

DEN, ŠKOLA, MATEMATIKA, UČITEL,
 ANGLIČTINA, SPOLUŽÁCI, LAVICE,
 ŽIDLE, PRACÁK, KNIHA, UČENÍ,
 PŘESTÁVKA, GUMA

TAJENKA:

--	--	--	--	--

(Ondřej Šverma, 4.B)

ŠKOLA – SCHOOL

Přeházej písmenka do políček, můžeš použít nápovědy:

T			CH		
---	--	--	----	--	--

RCHEAET - učitel/ka



		N
--	--	---

ENP - pero



	O		
--	---	--	--

KBOO – kniha



P		P		
---	--	---	--	--

UILPP – žák

	E		S		
--	---	--	---	--	--

SSONEL - školní hodina



	CH		O					G
--	----	--	---	--	--	--	--	---

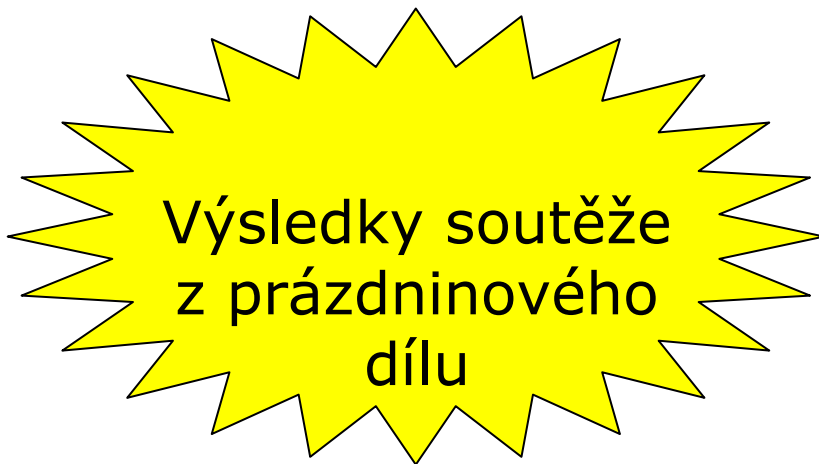
LSCHOO GAB - školní taška

Nápověda: učitel/ka – a TEACHER, pero – a PEN, kniha – a BOOK,
žák – a PUPIL, školní hodina – LESSON, školní taška – SCHOOL BAG

(text i obrázky Barbora Madiová, 5.B)

Školní časopis POŠKOLÁČEK
vydává 1x měsíčně
Základní škola a Mateřská škola Kladno, Zd. Petříka 1756

www.2zskladno.cz



Výsledky soutěže z prázdninového dílu

Celkem bylo odevzdáno 32 soutěžních odpovědí. Redaktoři z nich vylosovali 3 šťastné výherce. Odměněno bylo i 6 žáků o nejzdařilejší obrázek TVŮJ OBLÍBENÝ ŠKOLNÍ PŘEDMĚT ☺.

MALUJTE A SOUTĚŽTE S NÁMI. DRŽÍME VÁM PALCE ☺!!!

Nela Hricišáková	3.A	1.místo:	Anna Prentisová	6.B
Kamila Staňková	2.B		Přemysl Švandrlík	6.B
Samuel Holý	2.A	2..místo:	Kristýna Kuncová	5.A
		3.místo:	Nicol Štěpánková	3.A
		4.místo:	Tereza Dvorščáková	3.B
			Lucie Pavlíčková	4.A

Číslo vydání: 1.
Měsíc: ŘÍJEN 2016
Ročník vydávání: 15. ročník
Náklad: 110 výtisků
Počet stran: 20
Cena: 12,- Kč. Cena při předplatném: 10,- Kč



1. Kolik let je naší škole? (18.9.2012 jí bylo 100 😊)

2. Jak se jmenuje naše paní ředitelka?

3. V jakém měsíci začal první školní den?

4. Kolik měsíců má školní rok?

(Markéta Mládková, 6.B)

Jméno: _____

Třída: _____



NAKRESLI STRAŠIDLO NEBO POHÁDKOVOU BYTOST

Jméno: _____

Třída: _____