

# POŠKOLÁČEK

## PROSINEC 2015

ADVENT, VÁNOCE

+ PŘÍLOHA

Horoskopy

Spojovačka

SUDOKU

MALOVÁNÍ

SOUTĚŽE

Kvízové čtení

BLUDIŠTĚ

HÁDANKY

Omalovánky

KALENDÁŘ

Hlavolamy

Nové vydání



Ze života zvířat

Přesmyčky

Doplňovačky

ZAJÍMAVOSTI

Osmisměrky

KŘÍŽOVKA

3. díl

# ŠKOLNÍ ČASOPIS

## Jak to bylo s Ježíškem?

Ježíšek kdysi žil, ale nejmenoval se tak. Jmenoval se **Ježíš Kristus**. Narodil se **24. prosince** v městě **Betlémě**. Jeho rodiči byli **Svatý Josef** a **Panna Marie**. Narodil se v jesličkách ve chlívě, ve kterém byla i zvířátka: vůl, ovce, beran, osel. K jeho narození mu přišli popřát **tři králové** : Kašpar, Melichar a Baltazar.

## VÝBARVI:

(text: Klára Švermová, 5.B,

obrázek Marie Dunková, 4.B)



**Krásné Vánoce a do nového roku 2016 hodně pohody,  
šťastné náhody, žádné nehody, významné dohody,  
legrační příhody a další života výhody**

**Ti přejí všichni redaktoři Poškoláčka.**



(Marie Dunková, 4.B)

(obr. na titul. str. Zoe Opočenská,  
6.B)

# KALENDÁŘ-prosinec

1. 12. Iva
2. 12. Blanka
3. 12. Svatoslav
4. 12. Barbora
5. 12. Jitka
6. 12. **Mikuláš**
7. 12. Ambrož
8. 12. Květoslava
9. 12. Vratislav
10. 12. Julie
11. 12. Dana
12. 12. Simona
13. 12. Lucie
14. 12. Lýdie
15. 12. Radana
16. 12. Albína
17. 12. Daniel
18. 12. Miloslav
19. 12. Ester
20. 12. Dagmar
21. 12. Natálie
22. 12. Šimon
23. 12. Vlasta
24. 12. Adam a Eva - **Štědrý den**
25. 12. **Boží hod – 1. sv. vánoční**
26. 12. Štěpán – **2. sv. vánoční**
27. 12. Žaneta
28. 12. Bohumil
29. 12. Judita
30. 12. David
31. 12. **Silvestr**



T. Krobová, 4.A – 2.místo



A. Prentisová, 5.B – 1.místo



P. Švandrlík, 5.B - 3. místo



Š. Forejtová, 4.A – 1.místo

(obrázky výherců výtvarné soutěže za XI. 2015)

(kalendář Martin Bíba, 7.A)

RÉBUS -mřížky

A B C	D E F	G H CH
I J K	L M N	O P Q
R S T	U V W	X Y Z

-	-	-	-	-	-
-	-	-	-	-	-
-	-	-	-	-	-
-	-	-	-	-	-



-----

-----

-----

-----



-4- (foto David Švestka, 8.)

# DOPLŇOVAČKA

## DOPLŇ CHYBĚJÍCÍ PÍSMENA MIKULÁŠ

Mikul\_\_š má bílé v\_\_usy, snad si \_\_aty neutrou\_\_í!

Má na ša\_\_ech zl\_\_té kří\_\_e,

\_\_erta ve\_\_e jako z\_\_ře.

Čoko\_\_ádové hou\_\_y nám \_\_ese,

Nas\_\_íral je v p\_\_stém l\_\_se.

A\_\_ašidy od \_\_everky, v m\_\_dré taš-  
ce má hašle\_\_ky.

D\_\_ nám d\_\_bré sladko\_\_ti, kd\_\_ž

dě\_\_átko p\_\_pr\_\_sí. (Anička Hrušková, 4.B -4.místo v soutěži)

D\_\_ti m\_\_sí zaz\_\_ívat, zvu\_\_y pěkně vyzpív\_\_t -

o \_\_ertovi a an\_\_ělovi, Mik\_\_láše uvi\_\_ěly.



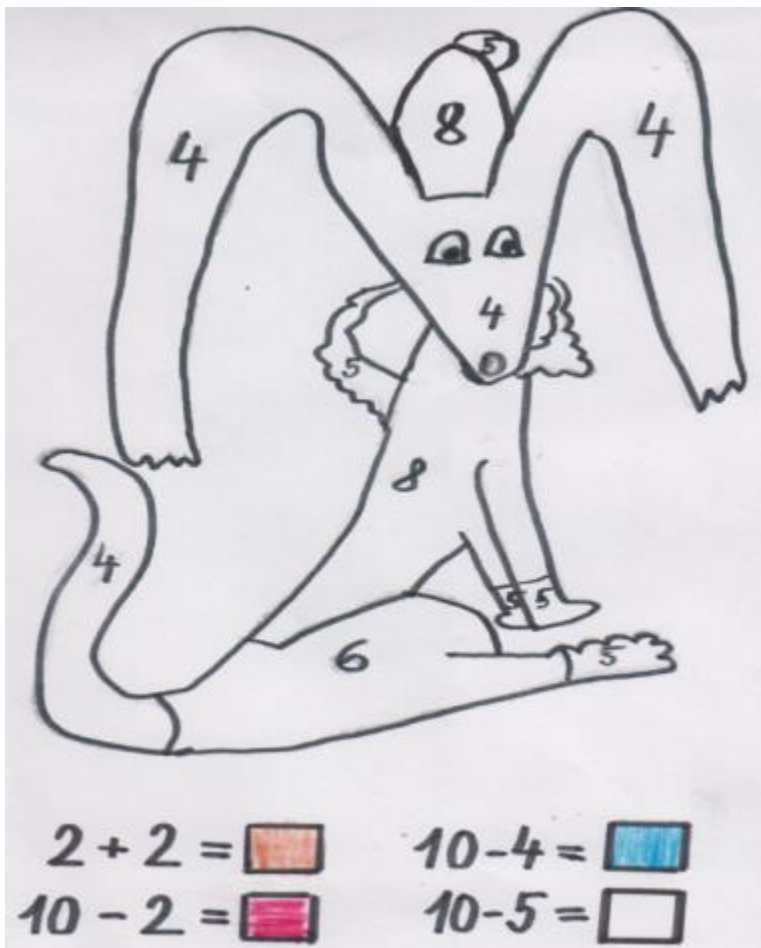
(obr. Tereza Šobková, 9.A)

(Jára Dunka, 2.B - 4. místo)



(báseň Štěpánka Forejtová, 4.A) -5-


# VYBARVOVÁNKA



(Alžběta Tatková, 5.A)




# MALOVÁNÍ



# BLUDIŠTĚ

*Ben nemůže najít svou kost. Ukážeš mu cestu?*





## ZE ŽIVOTA ZVÍŘAT

### Psí sušenky

- 4ks vajec
- ¼ litru vody
- ½ hrnku oleje
- 1 hrnek tvrdého nastrouhaného sýra
- hladká mouka

V misce rozmícháme vejce a přidáme ¼ (0,25l) litru vody. Postupně přilijeme půl hrnku oleje. V druhé misce smícháme nastrouhaný sýr s jedním až dvěma hrnků hladké mouky tak, aby vznikla směs podobná drobenec. Do této směsi můžeme přidat i další přísady - třeba slaninu, šunku, salám atd., nicméně všechny ingredience musí být nakrájené na jemno, aby těsto drželo. Vzniklou směs ze sýra a mouky přisypeme k směsi z vajíček, vody a mouky umícháme řídké těsto. Poté přidáváme další mouku, aby nám vzniklo těsto o stejné hustotě jako těsto na cukroví. Necháme přikryté asi 20 minut odležet. Poté ho rozválíme a vykrajujeme z těsta různé tvary a pečeme při 180 stupních do zlatova.

### Masové psí placky

V míse smícháme 250g mletého masa, 1 vejce, hrnek ovesných vloček a bylinky (nemusí být). Z těsta vytváříme placičky a na pečícím papíře pečeme asi 20 minut při 180°C.

### Rybí sušenky

- \* 410 g hladké mouky
- \* 100 g vloček
- \* 3 vaječné bílky
- \* 1 konzerva rybiček

Rybičky rozmačkáme na malé kousky, pak přidáme ostatní suroviny a těsto smícháme. Po smíchání ho pořádně propracujeme, aby nám vzniklo takové těsto jako na perníčky. Vyválíme z těsta asi 1-2cm tlustou placku a z té vykrajujeme tvary pomocí vykrajovátek (nejlépe ve tvaru kostiček) nebo jednoduše nakrájíme na čtverečky. Pečeme v troubě na 180°C, cca 10minut.



*(Dagmar Klauzová 9.A;  
Anna Klauzová, 3.B)*

## KVÍZOVÉ ČTENÍ


Tak, a je po Halloweenu. A nastává první adventní problém...Je zima a Ježíšek, andělé, čerti i Mikuláš jsou nastydli, tudíž by Ježíšek nestihl před dětmi, vrhajícími se na vánoční stromek i dárky, včas utéci. Víte totiž, proč jste nikdy Ježíška neviděli? To je jednoduché.

Je to chlapeček, který se jako malý musel stranit lidí, takže teď se prostě stydí. A já, jelikož je mi už 8 let, můžu Ježíškovi pomoci a svést ho od domu k domu, aby ještě více nenastydl. Přeci, kdo by nechtěl letět na křídlech draka.

To mi budou ostatní pohádkové bytůstky závidět. Já, drak Vítek, pomocník Ježíška. Jo, já vám to neřekl. Já jsem drak lítací, neboli okřídlený, takže budu jako Ježíškův kůň (ale to zní hrozně).

(Denisa Kuzmová, 5.A)

**TADY SI MŮŽEŠ NAMALOVAT CO BYS CHTĚL/A NADĚLIT TY???**



**Dozdob si svůj dáreček**





-10- (obrázek draka Tereza Pešíčková, 4.B)

## VYHODNOCENÍ



Zde je 8 z 9 vyhodnocených z listopadového čísla Poškoláčka ve výtvarné i kvízové soutěži. **Všem gratulujeme ☺.** -11-

# KŘÍŽOVKA

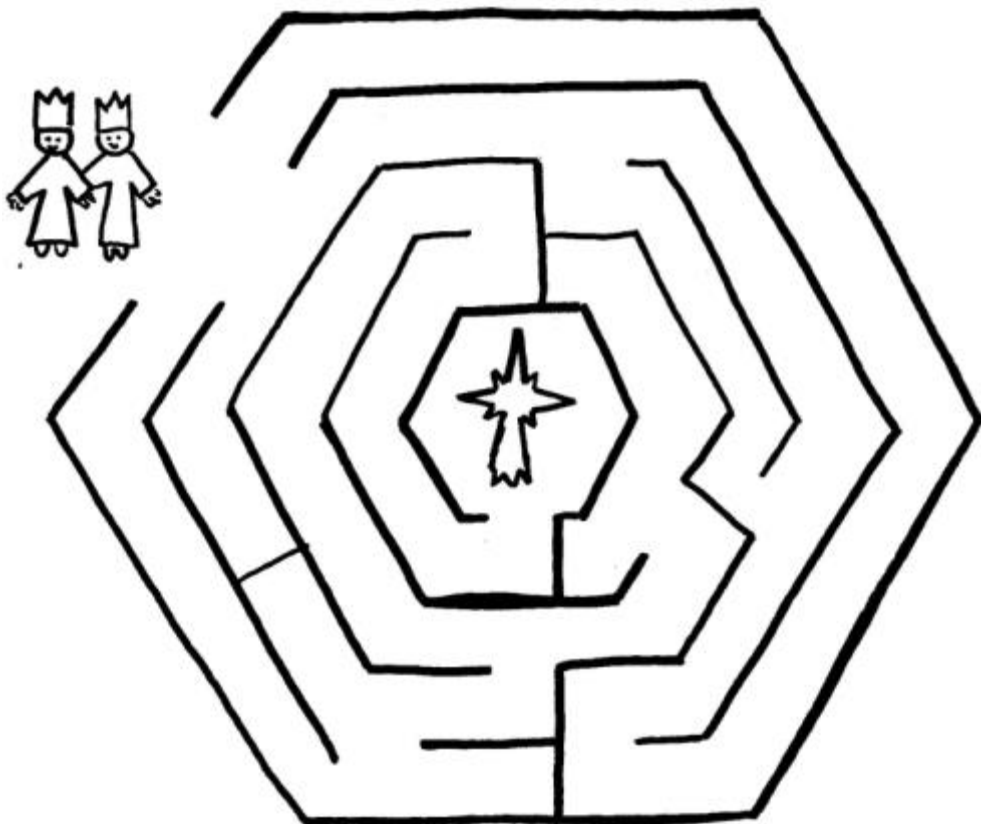


# OBRÁZKY KE KŘÍŽOVCE



BLUDIŠTĚ.

**Najdi cestu do Jeruzaléma....**



# PŘESMYČKY

retě

		R	
--	--	---	--

dělan

	N			
--	---	--	--	--

dlasokst

		A	D				
--	--	---	---	--	--	--	--

nobnóby

		N		Ó		
--	--	---	--	---	--	--

eřtěz

				Z
--	--	--	--	---

ptyel


	Y			
--	---	--	--	--

(Kateřina Kopecká, 7. A)



**SPOJ BODY 1–35:**

**SPRÁVNÉ ŘEŠENÍ: ze str.17**





# HOROSKOPY

## Horoskopy na prosinec

# STŘELEC



**Hlavní znamení měsíce – Střelec**  
(23.11.-21.12)

**Beran** - Objeví-li se problémy, řeš je s nadhledem

**Býk** - Osud Ti do cesty sešle někoho důležitého pro tvoji budoucnost.

**Blíženci** - Pozitivní energie je tou nejlepší strategií, jak vše zvládnout.

**Rak** - Rozhlédni se kolem sebe a nabídni pomoc těm, kdo ji potřebují.

**Lev** - Otevřou se Ti dveře ke skrytým tajemstvím.

**Panna** - Prosinec bude pro tebe nejúspěšnějším měsícem v tomto roce.

**Váhy** - Čekají-li Tě zkoušky, nemusíš se ničeho obávat.

**Štír** - Hvězdy Ti do života vnesou zcela něco nového.

**Střelec** - Tento měsíc neslibuj nic, co nemůžeš splnit.

**Kozoroh** - Čeká Tě pohodový měsíc, tak si ho užij.

**Vodnář** - Aktivita Tě bude provázet celý měsíc.

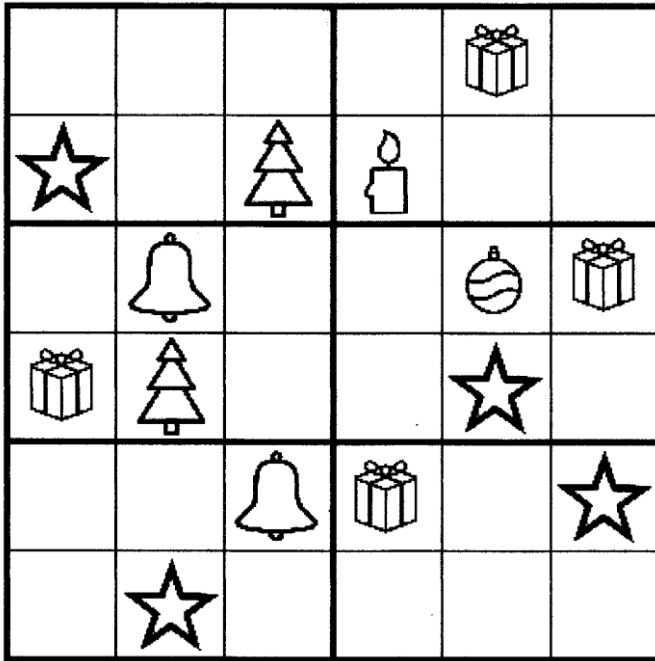
**Ryby** - Nečekaný úspěch Ti zvedne náladu.



(obrázky i text Tereza Šobková, 9.A)



# SUDOKU



# HÁDANKY

Č

1. Jaký den jsou  
letos  
Vánoce ???

P

2. Co je jí na Štědrý den ???

E  Y

3. Co se zpívá  
na Štědrý den??  
(Jan Červenka, 6.B)

# OSMISMĚRKA

E	R	P	A	K	Í	P	O
A	C	R	Ř	E	L	A	H
K	S	O	K	M	E	K	Ň
V	V	S	N	R	M	Č	O
A	Í	I	V	Á	J	O	S
K	Č	N	A	Z	V	N	T
S	K	E	R	Á	D	Á	R
R	A	C	R	P	E	V	O
P	N	Ř	E	T	Ě	Z	J
S	T	R	O	M	E	K	Í

VÁNOCE, PROSINEC, KAPR,  
 MRÁZ, ŘETĚZ, JMELÍ, DÁREK,  
 ČERT, STROMEK, PRSKAVKA,  
 SVÍČKA, VÁNOČKA,  
 OHŇOSTROJ

TAJENKA: \_\_\_\_\_

# ANGLIČTINA

□ □ a □

s a t r

□ □ □ s □ □ t

n s e e t p r



□ r □ □ □ □ s

t s r c h a s i m

□ r □ □

r e t e



a □ □ □ □

e g a l n

□ □ l □

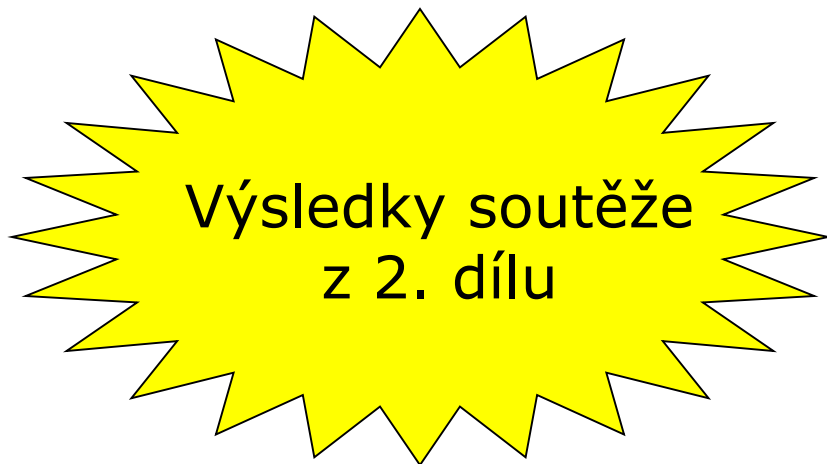
l e b l



(hvězda-star , dárek – present, vánoční strom – christmas tree, anděl – angel, zvon – bell)  
(Klára Švermová, 5.B)

Školní časopis POŠKOLÁČEK  
vydává 1x měsíčně  
Základní škola a Mateřská škola Kladno, Zd. Petříka 1756

**www.2zskladno.cz**



## Výsledky soutěže z 2. dílu

Celkem bylo odevzdáno 42 soutěžních odpovědí. Redaktoři z nich vylosovali 3 šťastné výherce. Odměněno bylo i 6 žáků o nejzdařilejší obrázek Mikulášů, čertů a andělů ☺. Některé se nám vešly i do našeho nového čísla. A PROTO MALUJTE A SOUTĚŽTE S NÁMI DÁLE, DRŽÍME VÁM PALCE☺!!!

Veronika Stružová	1.B.	1.místo:	Anna Prentisová	5.B
Martina Ptáčnicková	2.B	1.místo:	Štěpánka Forejtová	4.A
Lucie Pavlíčková	3.A	2.místo:	Tereza Krobová	4.A
		3.místo:	Přemysl Švandrlík	5.B
		4.místo:	Anna Hrušková	4.B
		4.místo:	Jaroslav Dunka	2.B



Číslo vydání: 3.

Měsíc: PROSINEC 2015

Ročník vydávání: 14. ročník

Náklad: 110 výtisků

Počet stran: 20

Cena: 12,- Kč. Cena při předplatném: 10,- Kč

# VÁNOČNÍ PŘÍLOHA

## časopisu Poškoláček



Měsíc: PROSINEC 2015

Ročník vydávání: 14. ročník

Náklad: 110 výtisků

Počet stran: 4

Zdarma k časopisu Poškoláček - 3.díl

## Vyrob si své sladké zvířátko

Chceš si vyrobit svoje originální sladké zvířátko? Tak tady máš návod.

### Co budeme potřebovat?

jablko

bonbony (v našem případě marshmallows, čti maršmelou)

párátka

### Návod

Omyj si jablíčko a zapíchej do něj párátka, na kterých jsou bonbony.

Přidej dvě párátka jako křídla, čtyři jako nohy, kousky párátek jako pusy a dvě párátka jako oči. Na oči můžeš použít také hřebíček (to je koření). My použili místo párátka zázvor na párátku.



(Alžběta Tatková, 5.A)

## Kvízové čtení

### pokračování z prosincového čísla..... .+ Recept na perníčky

Ano, jak jsem včera říkal, dnes nadešel ten skvělý den 24. prosince. Jdu vozit Ježíška, jupí.... Celý den dnes ubíhal tak pomalu, nemohl jsem se dočkat večera, kdy naši i ostatním rodinám tady v České republice, dovezu dárky. Nikdy jsem mezi lidmi nebyl, ale než odjedu, musím upéct perníčky jako ozdobičky. (...No, on je stejně Vítek neudělá tak, aby šly jíst, ...no prostě draci umí lépe létat nežli péci.) Nakonec mi to pečení docela šlo, ale měl bych si pospíšit, protože jdeme rozdávat dárky! Ježíšek už je tady, jde se. První musíme rozdávat v Kladně, Ježíšek tohle město má rád. Prý jsou tam moc hodné děti. Po půlnoci jsme se vraceli domů, Ježíšek mi však nabídl, že mne na chvíli vezme na svůj krásný mrak. Ale já musel odmítnout. Musím za svou rodinou. Naštěstí u nás jde čas o 4 hodiny pomaleji. **Nakonec to byly Vánoce krásné, možná ty**

**nejkrásnější. *Tak ahoj zase v lednu!!!***

**(text Denisa Kuzmová, 5.A)**

jak na to:

600g hladké mouky

2lžičky jedlé sody

2pl mletého zázvoru

250g změkklého másla

150g cukru

100g medu

2 vejce



vše smícháme dohromady

necháme odležet poté

vykrájíme a pečeme na

180c na přibližně 15 min.

**Zkus si taky připravit perníčky**

## Sněhové koule

# Rychlé a dobré cukroví

### SUROVINY:

1 x plechovka slazeného kondenzovaného mléka

2 -3 balíčky kokosu

lískové oříšky



### RECEPT:

Do mísy vlijeme kondenzované mléko a postupně

přisypáváme kokos tak, až je hmota tuhá a dá se zpracovat

rukou. Z hmoty tvarujeme malé kuličky (asi 2 cm),

doprostřed každé z nich dáme lískový oříšek. Nakonec ještě

obalíme v kokosu.

*To nesníte hned, schovejte do chladu !!!*

(Veronika Seidlová, 5.B)



# Linecké cukroví

## Ingrediencena cukroví:

Moučkový cukr 100g

Vejce

1 kus

Máslo 200g

Citronová šťáva

1 lžička

Hladká mouka 300g

## Postup přípravy na cukroví:

Všechny ingredience smícháme dohromady na tužší těsto. Po kouscích vyválíme a vykrájíme formičkami různých tvarů.

Pečeme pomalu na 150°C. Zdobíme polevami, džemem, ořechy,...



(Marie Dunková, 4.B)



(foto David Švestka, 8.)

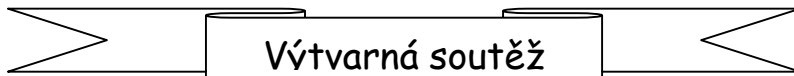
Soutěžní kvíz

- 1) Kdy chodil Mikuláš? \_\_\_\_ .12. 2015
  
- 2) Kdy je Štědrý den ? \_\_\_\_ .12. 2015
  
- 3) Kolikátého je Silvestr? \_\_\_\_ .12. 2015
  
- 4) Jak dlouho trvají vánoční prázdniny?  
(počítej i ředitelské volno) \_\_\_\_ dní
  
- 5) Kdy se jde do školy po vánočních  
prázdninách ? \_\_\_\_ . ledna 2016

(zpracovala Kristýna Minaříková, 9.A)

JMÉNO: \_\_\_\_\_

TŘÍDA: \_\_\_\_\_



Výtvarná soutěž

NAMALUJ KRÁLOVSKOU KORUNU

JMÉNO: \_\_\_\_\_

TŘÍDA: \_\_\_\_\_