

POŠKOLÁČEK

TÉMA: TĚŠÍME SE NA PRAZDNINY

KVĚTEN

Pohádka

Anketa

Vtipy

Básničky

Sudoku

5 rozdílu

Bludiště

Dinosaurů

Omalovánky

Křížovky

Kalendář

Doplňovačky

Soutěže

Horoskopy



Nové vydání

Ze života zvířat

Angličtina

8. díl

ŠKOLNÍ ČASOPIS

REDAKČNÍ RADA

Lucie Fiedlerová (9.B) – str. 9, 18
Marek First (9.A) – str. 10, 15
Barbora Kopečková (5.A) – str. 18
Vojtěch Košťál (2.A) – str. 4
Sandra Levová (8.A) – obrázky
Lenka Malichová (7.B) – str. 13
Lucie Oličová (9.B) – str. 8
Jana Pátková (7.B) – obrázky
Alexandra Plačková (7.B) – str. 10, 16
Zuzana Rubešová (9.B) – 12
Iveta Svobodová (9.B) – str. 3
Martina Šíchová (9.B) – str. 7
Tomáš Štíbr (9.B) – kalendář
Tereza Šobková (3.A) – str. 5, 12, obrázky
Martin Vejvar (9.B) – str. 17
Vendula Vimmerová (8.A) – str. 6, 14

Aleš Tománek (Anglie)



Jak se roste

Starý javor nejmíň posté
vysvětluje, jak se roste:



"Narovnej se! Drž se vzpříma!
Kořeny ti drží lína.
Svíí slunce? Nastav listy!
Prší? Sláva! Budeš čistý.
Trocha slunce, trocha deště,
povyrosteš, snaž se ještě.
Ještě kus a ještě kousek,
větve do koruny pnou se.
Pro letošek už to stačí,
už uneseš hnízdo ptačí."

Kapitola osmá

Hledání cesty domů

Mezitím, co T-rex stále ještě bojoval se samicí Triceratopse, se její mláďata rozutekla na všechny strany. Jedno mládě dokonce přeběhlo před



úkrytem, kde stál velitel party Jirka. Klukům se ulevilo, protože mláďata utekla na všechny strany a T-rex je tak nemohl sežrat a zůstal na planině úplně sám a hladový. Velitel party Jirka řekl klukům, aby nenápadně, když se T-rex nebude dívat, přišli k němu, ale ať jdou po jednom a

opatrně, aby je T-rex neviděl. Kluci velitele uposlechli a udělali to, co jim řekl. A všichni byli zase pohromadě a mohli se začít radit, jak hledat cestu zpátky domů. Porada byla dlouhá a kluci už chtěli domů, jenže zapomněli, jak se dostali do pravěku. Roman navrhoval, aby šli podél skály a snažili se najít otvor v jeskyni, kterým by se vrátili zpátky domů. Červenáček chtěl, aby se řídili podle otáčení Slunce a šli směrem na západ, kde mohla být jiná jeskyně, kterou by se dostali zpátky domů. Petr nevěděl co říct, a tak se všichni obrátili na velitele, aby jim poradil. Velitel Jirka jim řekl, že se musí pořádně poradit a zavzpomínat na cestu, kterou se dostali do pravěku. Tak si kluci rozdělali oheň a vzpomínali na všechny maličkosti a detaily, které jim mohly připomenout, jak se dostali do pravěku.



Pokračování příště...

Jak se malý medvídek učil bruslit

Uprostřed lesa v malé dubové chaloupce žila medvědí rodinka. Táta medvěd, máma medvědice a jejich synek medvídek, kterému říkali Tedísek.

Každé ráno po snídani chodíval medvídek na procházky. Cestou si hrál s motýly na honěnou a pochutnával si na malinách, kterých tu bylo plno. Aby ne, vždyť léto bylo v plném proudu a všude to krásně vonělo a těch barev. No prostě nádhera!

Jednou se rozhodl, že navštíví svou člověčí kamarádku Barunku, bydlící v



nedaleké hájovně. Když došel k hájovně, Barunka byla akorát na odchodu. „Ahoj Barunko, kam jdeš?“, ptá se jí Tedísek. „Ahoj Tedísku, jdu si zajezdit na kolečkových bruslích“, odpověděla mu Barunka. „Taky bych chtěl bruslit, ale nemám brusle a ani to neumím“, povzdychl si Tedísek. „Mám tu starší brusle, půjčím Ti je“, povídá Barunka. A taky chrániče a helmu. „To je prima!“, říká Tedísek. Když došli na místo, kde byla in-line dráha určená pro bruslení, bylo tam už spousta dětí. Tedísek a Barunka si sedli na

lavičku, obuli si brusle, navlékli chrániče a nasadili si helmu na hlavu. A škola bruslení mohla začít.

Zpočátku Tedísek padal a nebyť chráničů, měl by odřená kolínka i tlapičky. Za nějakou dobu mu bruslení už docela šlo. Dokonce si s některými dětmi i zazávodil. Sice nevyhrál, ale zato si užil spoustu legrace.

Tak se Tedískovi splnil jeho sen naučit se bruslit. A vy si děti pamatujte, že až půjdete bruslit, nikdy nezapomínejte na chrániče a helmu. Předejdete tak zbytečným úrazům.

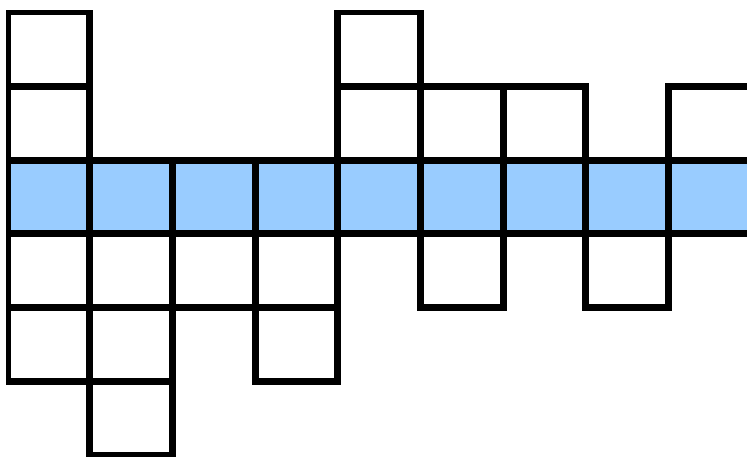
NAJDI 5 ROZDÍLŮ



ČÍSELNÁ KŘÍŽOVKA

Doplňte spodní čísla do křížovky tak, aby se tam vešla. Začněte od nejdelšího čísla. U toho nejlépe poznáte kam patří a další čísla se vám budou doplňovat snadněji.




V modrých políčkách vám potom vyjdou čísla, ze kterých pomocí spodní nápovědy vytvoříte slovo a získáte tajenku.








1, 2, 3, 4, 5, 6, 8, 9, 08, 15, 32, 45, 85,
306, 783, 814, 974, 2880, 7853, 12624



0=Á, 1=N, 2=I, 3=Z, 4=D, 5=Y, 6=P,
7=R


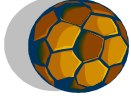
DOPLŇOVAČKA


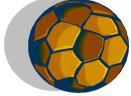
5.  1.  6. 




10.  3.  8. 

1.  7. 




11.  9. 


11.  10. 


3.  9. 


1.  1.  6. 


2. É


3.  3.  8. 


4. 

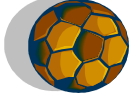
5. 


6. 

7. 

8. 


9. 

10. 

11. 

Nosorožci

Hodně lidí se domnívá, že to jsou zabijáci, ale opak je pravdou. Jsou plaší, útočí jen v případě ohrožení. Nosorožců je 5 druhů – 12 000 jedinců. Jsou ohrožení a 3 druhy dokonce kriticky! Vymírají hlavně kvůli pytlákům, kteří je zabíjejí pro jejich roh z kterého se v Číně vyrábí domnělý lék a v Jemenu se vyrábí rukojeti na dýky. Kůži (tlustou až 2m) mají zřasenou a holou (ale za ušima a na konci ocasu chlupy mají). I přes své krátké nohy, se třemi prsty, každý s kopýtkem (lichokopytníci), dokážou běhat rychlostí až 45 km/hod. Ve dne odpočívají a v noci jedí. Potřebují velké množství potravy, možná proto dosahují váhy až 2,3 tuny. Jsou to býložravci. Ze smyslů mají nejvíce vyvinutý čich, dobrý mají ale i sluch, zrak je slabý. Žijí většinou osamoceně nebo v párech v Africe a Asii. Samci si trusem a močí značí své teritorium do kterého si nahánějí



samičky a už je nepouští pryč. Samička rodí jedno mládě. Nosorožci, stejně jako sloni a hroši, se válí v bahně, to pak na kůži zaschne a tím se nosorožec ochlazuje a chrání před mouchami a hmyzem. Před různými parazity ho chrání i ptáci, kteří je vyjídají. Nejmenší a nejchlupatější je Nosorožec sumaterský.



ANGLIČTINA

Přiřaď:



Phone



butterfly



glasses



candle

Zaškrtni co do řady nepatří :

- a) violin, trumpet, book, guitar
- b) camera, computer, radio, cook
- c) dad, mother, grandmother, Petr's
- d) ice hockey, football, chess, table tennis

KVÍZ

Přiřaď ke každé květině její název



růže

tulipán

pampeliška

karafiát

fialka

VÝHERCI

Ceny výhercům soutěže minulého čísla byly předány.



*VŠEM ŽÁKŮM PŘEJEME KRÁSNÉ LETNÍ
PRÁZDNINY A V ZÁŘÍ, SE ŠKOLNÍM
ČASOPISEM POŠKOLÁČEK, ZASE NA VIDĚNOU*



VYROB SI SÁM

POŠKOLÁČEK

Pomůcky:

- noviny
- silnější provázek
- různobarevné bavlnky a vlnky
- dva knoflíky
- dva drátky na čištění dýmek



Drátky ohneme napůl a v přechodu svážeme provázkem. Asi půl strany novin zmačkáme do koule, přiložíme k provázku a začneme obmotávat... a motáme a motáme... Během motání utahujeme, aby se nám některé provázky "neodchlípily".

Až noviny nejsou vidět, odstříhneme provázek s dostatečnou rezervou. Navlékneme dva knoflíky (oči) a ve vzdálenosti, ve které chceme mít oči, provázek namotáme ke zbytku hlavičky. Provázek zakončíme.

Dva drátky oddělíme (později z nich budou ručičky) a začneme



namotávat bavlnku (vlnu), která vytvoří základ tělíčka. ... a motáme a motáme...

Až bude tělíčko dost "tlusté" můžeme navázat další bavlnku (oblečení).


... a motáme a motáme... Obmotáme i nožičky.

A pokračujeme košílkou. Ještě předtím zkrátíme ručičky na požadovanou délku. Vyrobíme i rukávky.

Konec bavlnky zauzlujeme a Poškoláček je hotov!


OMALOVÁNKY

OMALOVÁNKY



www.karolkaexpress.com

BLUDIŠTĚ



SUDOKU

9		8		2	1		7	
2		3						6
					3			4
		7		5	4			
			1	7		8		
4			2					
8						5		3
	6		5	8		7		2

		3		9		2	1	
1								
4	5						6	
		2		1	9	5		
			4	8	5			
		4	6	2		8		
	6						5	1
								2
	7	5		3		6		

Býk

Charakteristika: Jsou velice vytrvalý a ničeho se moc nevzdávají hlavně, když mají určený cíl. Dokáže ocenit přírodu a umění. Když si něco usmyslí tak udělají vše proto, aby toho dokázali. Umí si vychutnat krásné okamžiky a umí je dostatečně ocenit.

Základní údaje o znamení:

Vládce znamení: *Venuše*

Šťastné číslo: *27, 28, 31*

Šťastný den: *Středa*

Kov: *stříbro*

Kámen: *smaragd, malachit*

Barva: *tmavě zelená*

Horoskopy na květen:

Lev: Počítačový hry jsou celkem dobrá věc, ale nesmí se to přehánět.

Kozoroh: Výroba nějakého papírového výrobku potěší a zdokonalí tě ve zručnosti. Ale pozor s nůžkami.

Vodnář: Nic není tak horké jak to vypadá tak hlavně nepanikař a zkus s tím něco udělat.

Rak: Rodiče se určitě mají dobře ale, kdyby ne tak je to jejich věc a ty jim do toho nesmíš mluvit.

Štír: Daří se ti skvěle ve škole a tvoje problémy jsou minimální ale pozor, může se to velice rychle změnit, nefrajeř.

Střelec: Učení není lehká věc, ale dá se zvládnout hlavně když se člověk snaží.

VTIPY



Ptá se Pepíček: „Tati, můžu se dívat na televizi?“

Tatínek: „Ano, ale zapnout si ji nesmíš.“

*

K břehu rybníka se rychle přibližuje velké hejno ryb a volají na připravené rybáře: „Stop! Stop! Zaplatíme výkupné!“

*

Učitelka se ptá Pepíčka: „Co nám můžeš povědět o vlaštovkách?“ „To jsou velice moudří ptáci - jak začne škola, odletí do jižních krajin!“

*

Cestující na lodi si protírá oči a rozespalým hlasem zkonstatuje:

„Dneska je ale sychravo...“

„Promiňte, pane,“ přistoupí k němu plavčík, „zapomněl jsem vás informovat, že se loď potápí.“

*

„Paní, je to tady bezpečný podnájem? Jsem totiž zlatníkem a mám velice cenné šperky.“ „Můžete být naprosto klidný. Můj manžel je už tři roky v base a ještě bude sedět jedenáct let!“

*

Malá myška vidí poprvé v životě netopýra. Přiběhne domů a volá: „Maminko, maminko. Já jsem viděla anděla!“

OSMISMĚRKY

Léto už pomalu _ _ _ _ _ !

P	K	R	E	D	E	N	C	Ř
K	I	O	E	C	N	U	L	S
O	O	P	U	K	A	C	M	A
S	L	U	N	E	Č	N	Í	K
K	H	C	E	L	E	R	V	O
A	N	H	C	Á	R	S	A	P
R	O	A	K	O	N	Z	L	E
M	H	Í	Y	K	O	D	U	S

SLUNEČNÍK, ROPUCHA, SOK, KREDENC, OPUKA, SLUNCE,
MRAK, MÍVAL, OKA, PES, HON, CELER, PAS, ČERNO, SUD,
NECKY, NOK, DOK

_ _ _ _ _

A	S	T	R	A	K	R	O	K
R	V	E	N	O	K	O	V	O
K	O	T	E	L	K	E	S	H
E	M	R	O	K	T	N	Y	O
Z	O	I	A	I	M	O	R	U
Y	D	S	N	K	V	K	A	T
R	U	Y	O	D	U	S	R	Ě
H	O	L	H	S	O	U	T	K
O	O	E	A	N	E	L	O	P

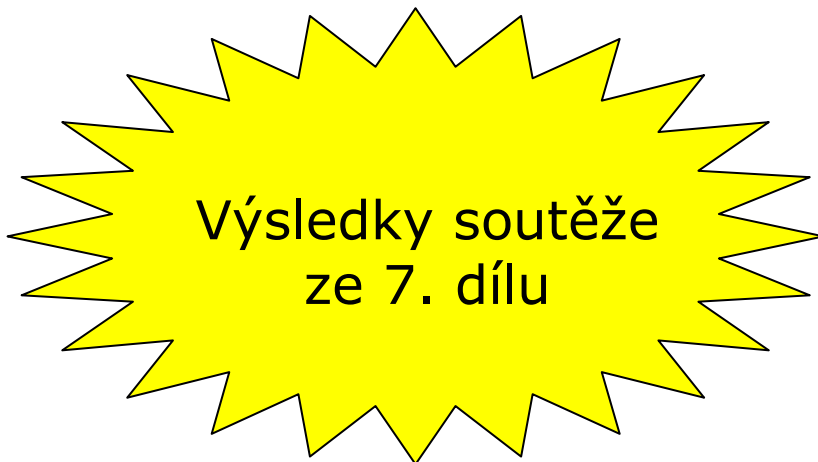
KVĚTINY, NOHA, HLOH, KOLO, OHRYZEK, HUSA, DOMOV,
KONEV, KRA, ASTRA, TETRIS, KOTEL, ROK, POLE, KRK, LUSK,
SUD, KUS, OSA, KOHOUT, KONĚ, MOR, RYS, KOV, KROK

KALENDÁŘ

Květen V.						2010	
Po:	Út:	St:	Čt:	Pá:	So:	Ne:	
17					1 Svátek Práce	2 Zigmund	
18 3 Alexej	4 Květoslav	5 Klaudie	6 Radoslav	7 Stanislav	8 Státní svátek	9 Otbor	
19 10 Blážena	11 Svatava	12 Pankrác	13 Servác	14 Bonifác	15 Žofie	16 Přemysl	
20 17 Aneta	18 Natáša	19 Ivo	20 Zbyšek	21 Monika	22 Emil	23 Vladimír	
24 24 Jana, Vanesa	25 Viole	26 Filip	27 Valdemar	28 Vilém	29 Maximilián	30 Ferdinand	
22 31 Kamila							

Školní časopis POŠKOLÁČEK
vydává 1x měsíčně
Základní škola a Mateřská škola Kladno, Zd. Petříka 1756

www.2zskladno.cz



V dubnu se prodalo 93 výtisků. Celkem bylo odevzdáno 43 soutěžních odpovědí, z toho 26 správných. Redaktoři z nich vylosovali 6 šťastných výherců:

Zuzana Mládková (1.A)
Šimon Kopeček (2.A)
Nikola Nováková (4.A)

Renata Milcová (1.A)
Kryštof Zázvorka (4.A)
Milan Andruchovič (7.B)

GRATULUJEME!!!



Číslo vydání: 8
Měsíc: květen
Ročník vydávání: 8. ročník
Náklad: 90 výtisků
Počet stran: 20
Cena: 5,- Kč
Cena při předplatném: 4,- Kč